

Аналитическая справка
по результатам опроса педагогических и научных работников,
реализующих образовательную программу

38.02.06 Финансы

код и наименование направления подготовки

Финансы

наименование образовательной программы

В анкетировании приняли участие 17 педагогических и научных работников, участвующих в реализации соответствующей образовательной программы.

№ п/п	Вопросы педагогическим и научным работникам	Ответы	Результаты опроса, %
1	Являетесь ли Вы штатным сотрудником?	Да	52,94
		Внутренний совместитель	17,65
		Внешний совместитель	5,88
		Нет	23,53
2	Имеете ли Вы ученую степень?	Да, доктор наук	0,00
		Да, кандидат наук	5,88
		Нет	94,12

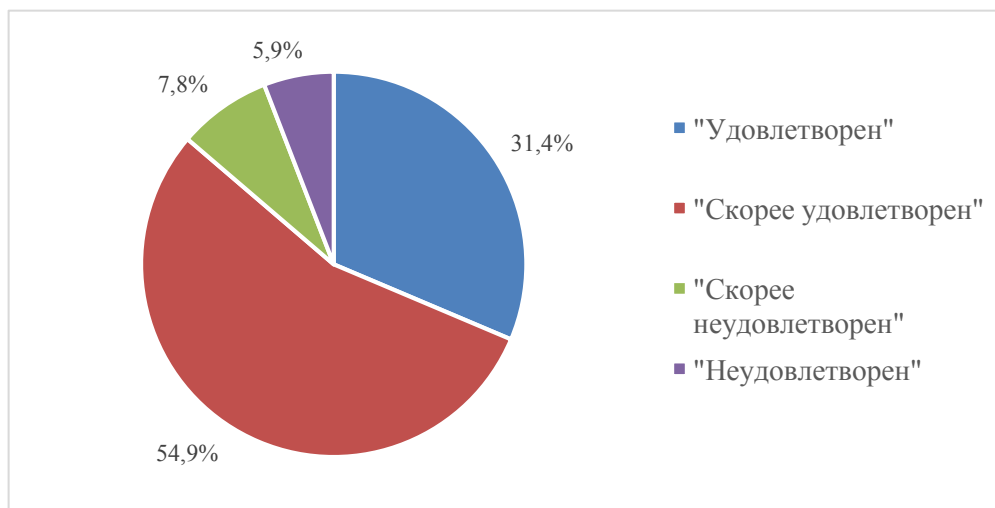
Оценочная шкала условий реализации и организации образовательной деятельности

Степень удовлетворенности	Процентный интервал удовлетворенности
Неудовлетворенность	До 25%
Частичная неудовлетворенность	От 26% до 50%
Частичная удовлетворенность	От 51% до 85%
Полная удовлетворенность	От 86% до 100%

Общие выводы:

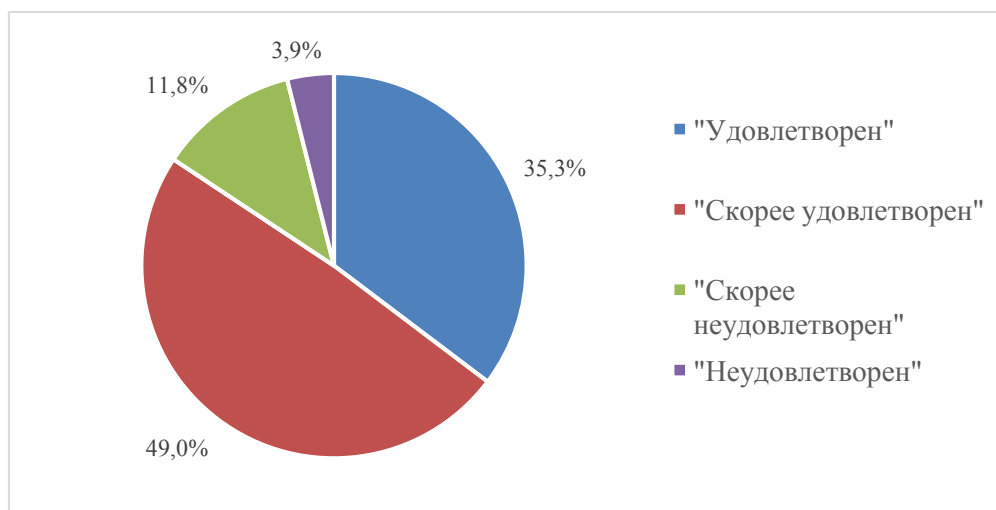
Удовлетворенность информационной открытостью образовательной деятельности (вопросы 8.1, 8.5, 8.10)

86,3%



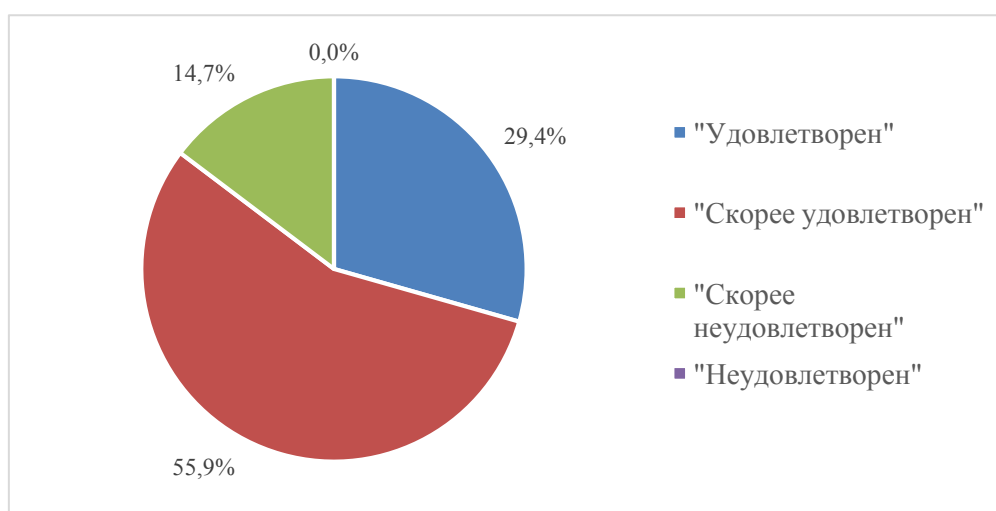
Удовлетворенность материально-техническим обеспечением ОП (вопросы 8.4, 8.7, 8.11)

84,3%



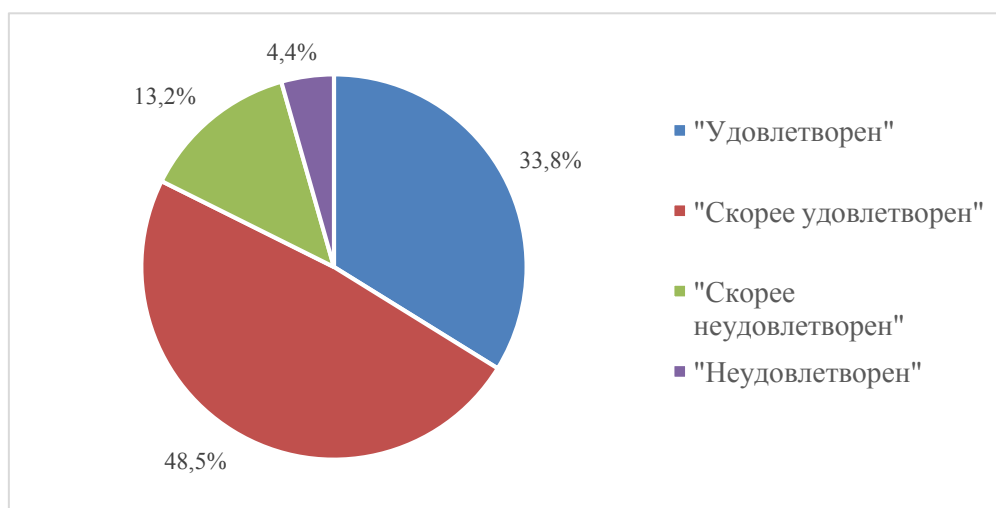
Удовлетворенность учебно-методическим обеспечением ОП (вопросы 8.8, 8.9)

85,3%



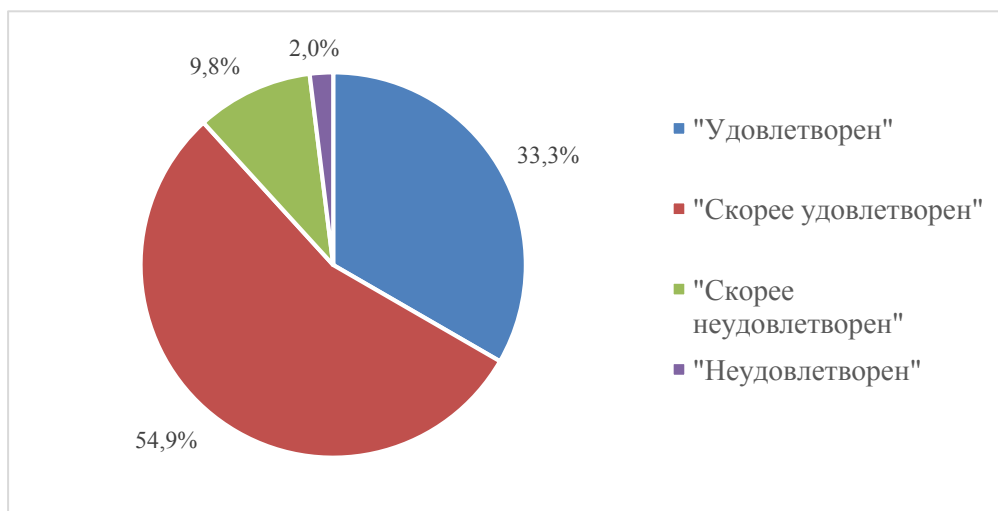
Удовлетворенность условиями организации труда (вопросы 8.2, 8.3, 8.6, 8.12)

82,4%



Учет мнения при разработке и обновлении ОП (вопросы 9, 10, 11)

88,2%



Общая удовлетворенность условиями организации образовательного процесса по программе

85,3%
