

Аналитическая справка
по результатам опроса педагогических и научных работников,
реализующих образовательную программу

29.04.05 Конструирование изделий легкой промышленности

код и наименование направления подготовки

Конструирование швейных изделий

наименование образовательной программы

В анкетировании приняли участие 17 педагогических и научных работников, участвующих в реализации соответствующей образовательной программы.

| № п/п | Вопросы педагогическим и научным работникам | Ответы | Результаты опроса, % |
|-------|---|-------------------------|----------------------|
| 1 | Являетесь ли Вы штатным сотрудником? | Да | 52,94 |
| | | Внутренний совместитель | 17,65 |
| | | Внешний совместитель | 11,76 |
| | | Нет | 17,65 |
| 2 | Имеете ли Вы ученую степень? | Да, доктор наук | 17,65 |
| | | Да, кандидат наук | 52,94 |
| | | Нет | 29,41 |

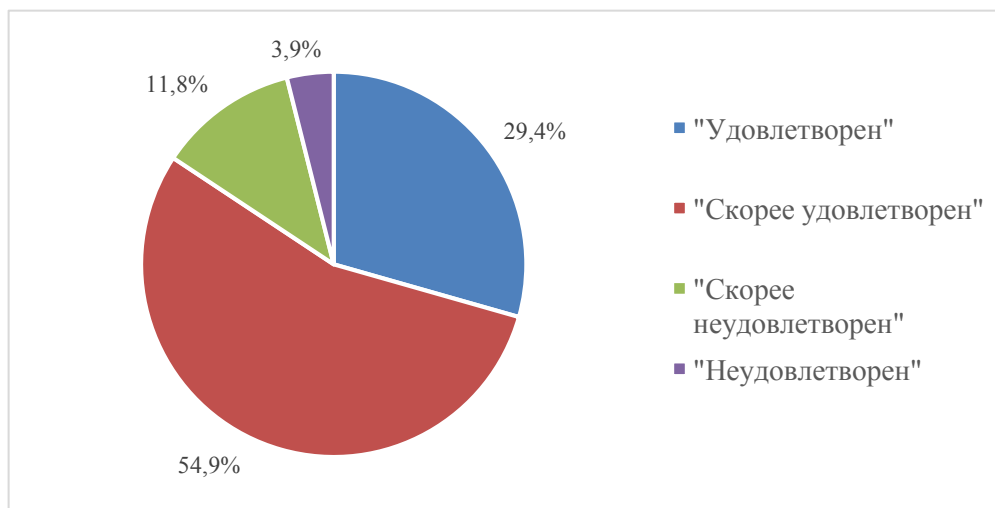
Оценочная шкала условий реализации и организации образовательной деятельности

| Степень удовлетворенности | Процентный интервал удовлетворенности |
|-------------------------------|---------------------------------------|
| Неудовлетворенность | До 25% |
| Частичная неудовлетворенность | От 26% до 50% |
| Частичная удовлетворенность | От 51% до 85% |
| Полная удовлетворенность | От 86% до 100% |

Общие выводы:

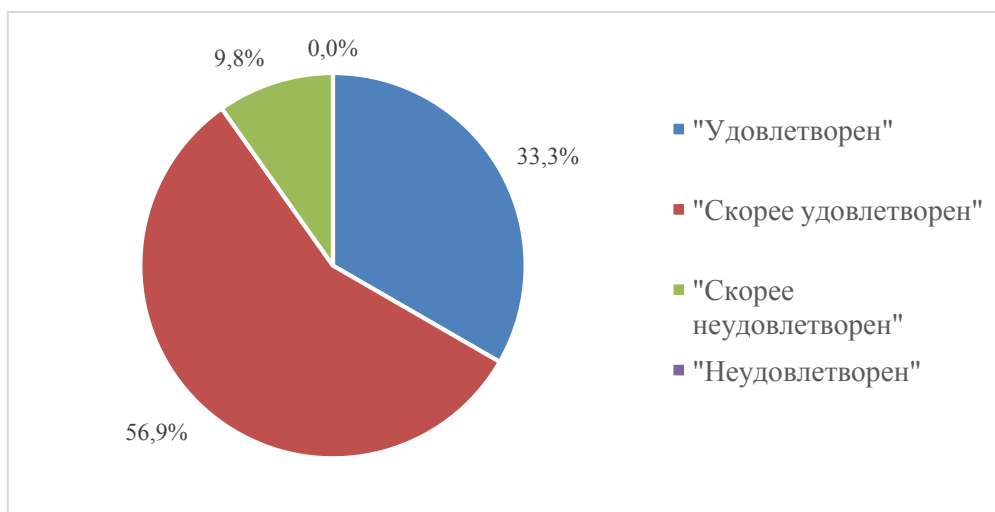
Удовлетворенность информационной открытостью образовательной деятельности (вопросы 8.1, 8.5, 8.10)

84,3%



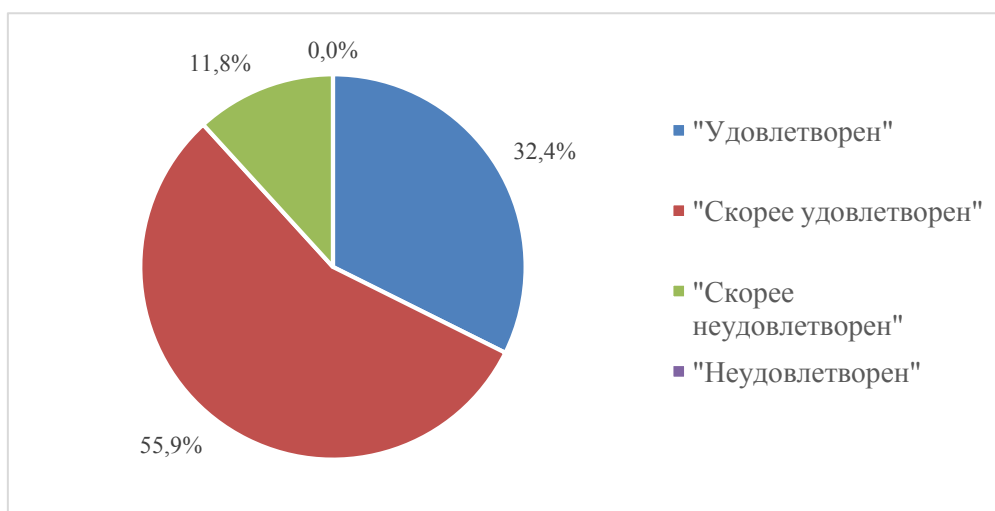
Удовлетворенность материально-техническим обеспечением ОП (вопросы 8.4, 8.7, 8.11)

90,2%



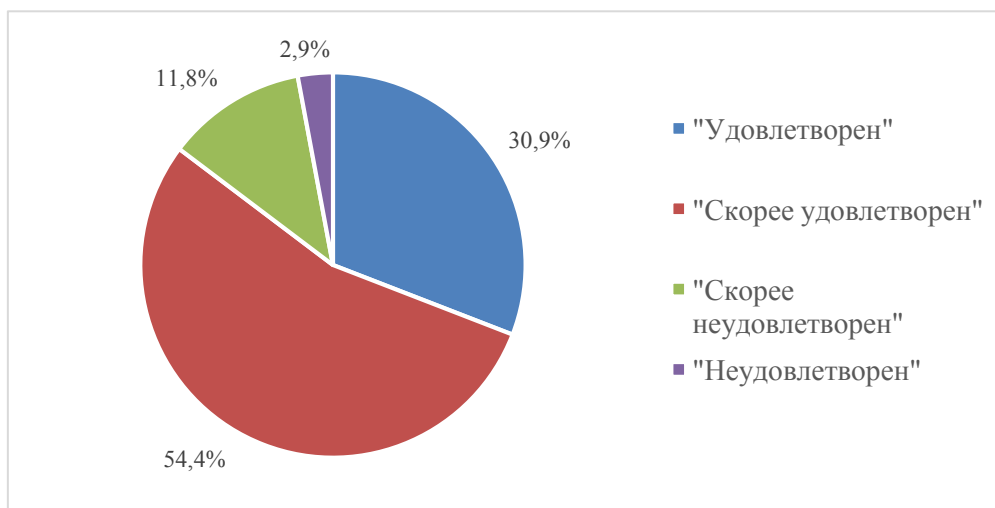
Удовлетворенность учебно-методическим обеспечением ОП (вопросы 8.8, 8.9)

88,2%



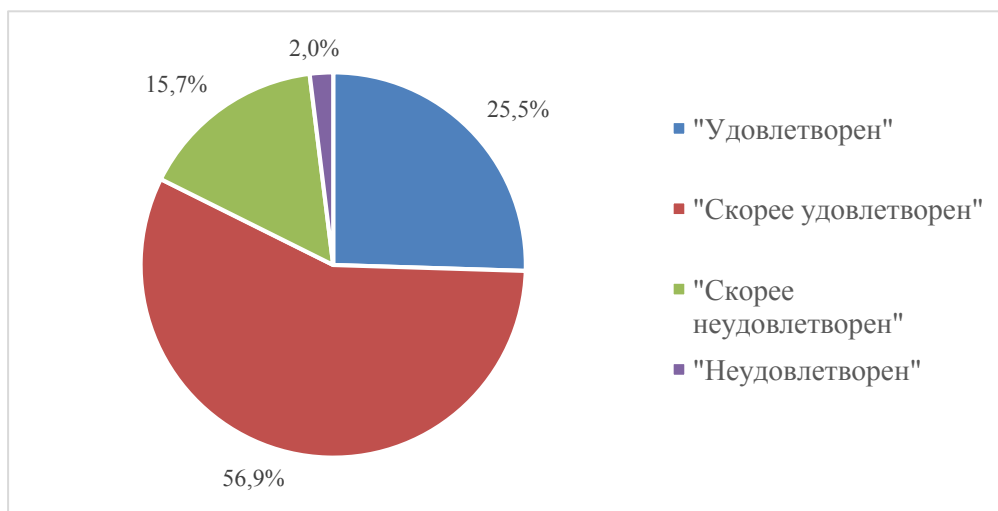
Удовлетворенность условиями организации труда (вопросы 8.2, 8.3, 8.6, 8.12)

85,3%



Учет мнения при разработке и обновлении ОП (вопросы 9, 10, 11)

82,4%



Общая удовлетворенность условиями организации образовательного процесса по программе

86,1%
