

Аналитическая справка

по результатам опроса обучающихся об удовлетворенности условиями, содержанием, организацией и качеством образовательного процесса в целом по осваиваемой ОП

15.03.02 Технологические машины и оборудование

код и наименование направления подготовки

Принтмедиасистемы и комплексы

наименование образовательной программы

В анкетировании приняли участие 84 % обучающихся, от общего числа осваивающих соответствующую образовательную программу.

№ п/п	Вопросы обучающимся	Ответы	Результаты опроса, %
1	По какой форме обучения Вы получаете образование?	Очная	75,00
		Очно-заочная	25,00
		Заочная	0,00
2	Удовлетворенность тем, что обучаетесь в данном университете и на данной образовательной программе	Полностью удовлетворен	31,25
		Частично удовлетворен	56,25
		Частично не удовлетворен	12,50
		Полностью не удовлетворен	0,00

Оценочная шкала условий реализации и организации образовательной деятельности

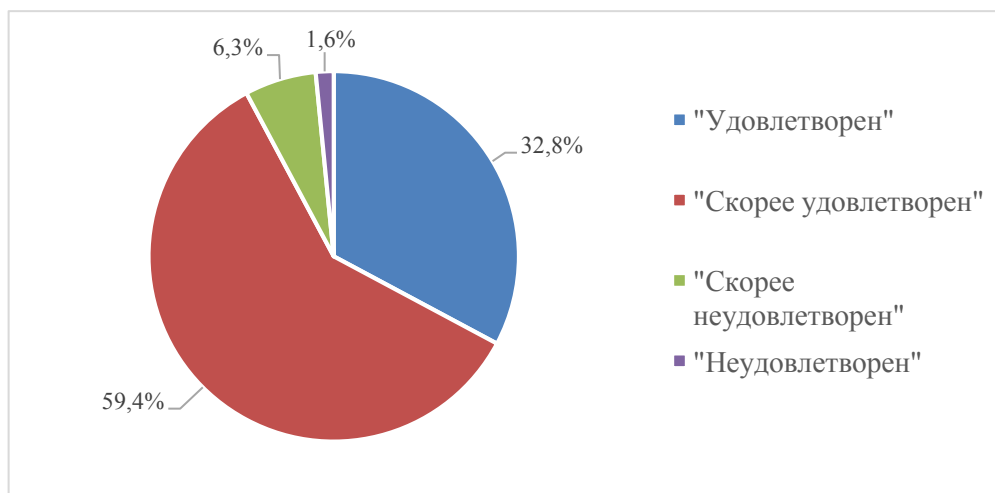
Степень удовлетворенности	Процентный интервал удовлетворенности
Неудовлетворенность	До 25%
Частичная неудовлетворенность	От 26% до 50%
Частичная удовлетворенность	От 51% до 85%
Полная удовлетворенность	От 86% до 100%

Общие выводы:

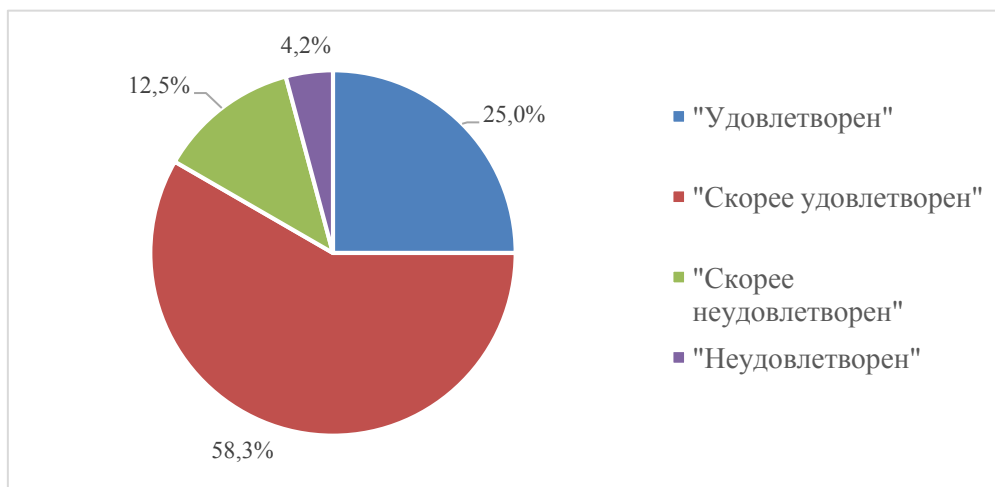
Удовлетворенность структурой и содержанием учебной и внеучебной деятельности

(вопросы 1, 4, 5, 6)

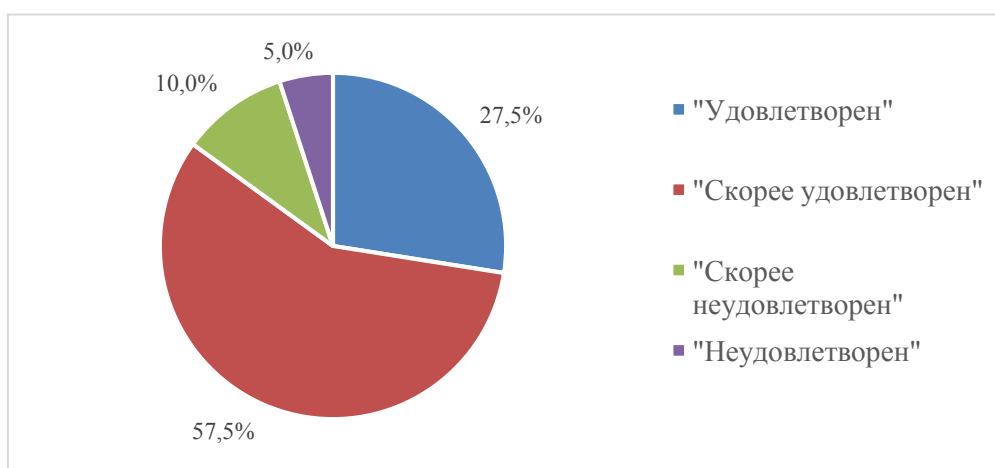
92,2%



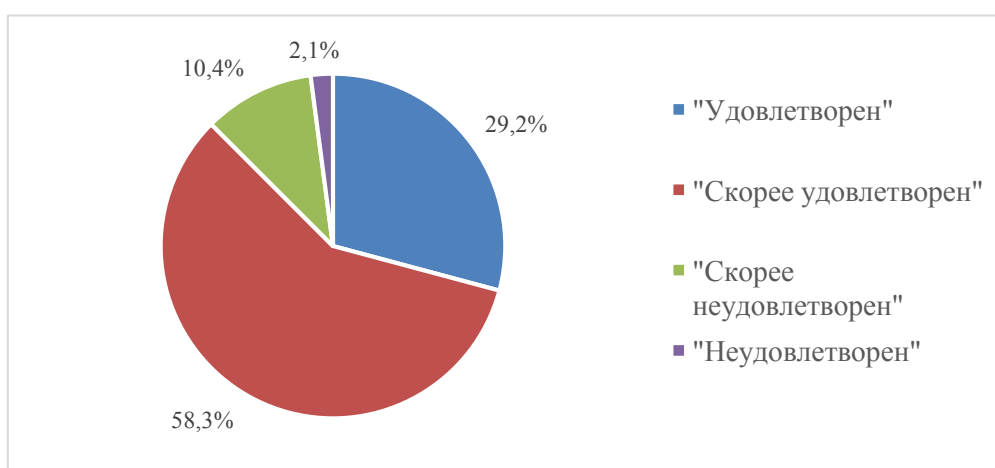
Удовлетворенность учебно-методическим обеспечением образовательной деятельности
(вопросы 3, 7, 8)
83,3%



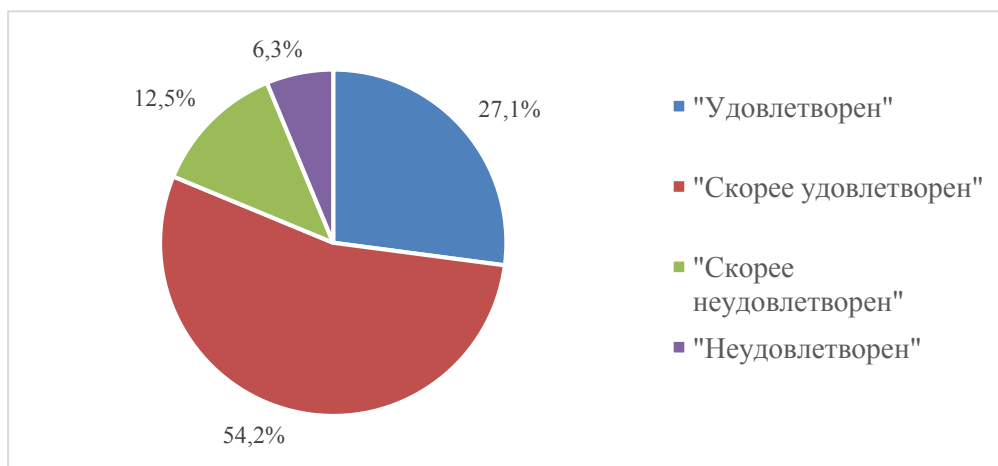
Удовлетворенность материально-техническим обеспечением образовательной деятельности
(вопросы 15, 16, 17, 18, 19)
85,0%



Удовлетворенность информационной открытостью образовательной деятельности
(вопросы 2, 13, 14)
87,5%



Удовлетворенность доброжелательностью, вежливостью сотрудников (вопросы 10, 11, 12)
81,3%



Общая удовлетворенность условиями, содержанием, качеством и организацией образовательного процесса по программе
85,9%

Аналитическая справка

по результатам опроса обучающихся об удовлетворенности условиями, содержанием, организацией и качеством образовательного процесса по отдельным дисциплинам (модулям) и практикам

15.03.02 Технологические машины и оборудование

код и наименование направления подготовки

Принтмедиасистемы и комплексы

наименование образовательной программы

В анкетировании приняли участие 84 % обучающихся, от общего числа осваивающих соответствующую образовательную программу.

Оценочная шкала условий реализации и организации образовательной деятельности

Степень удовлетворенности	Процентный интервал удовлетворенности
Неудовлетворенность	До 25%
Частичная неудовлетворенность	От 26% до 50%
Частичная удовлетворенность	От 51% до 85%
Полная удовлетворенность	От 86% до 100%

№ п/п	Показатели, оцениваемые респондентами	Уровень удовлетворенности, %
1	Занятия интересны	81,3%
2	Актуальность материала курса, практики	87,5%
3	Полезность информации, полученной в рамках курса, практики	93,8%
4	Логичность, понятность и аргументированность материала	81,3%
5	Уважительное отношение преподавателя к обучающимся	93,8%
6	Доступность информации о работах, которые надо выполнить	75,0%
7	Справедливость и объективность оценки	87,5%

Общая удовлетворенность условиями, содержанием, организацией и качеством образовательного процесса по отдельным дисциплинам (модулям) и практикам в рамках осваиваемой ОП
85,7%

