

Аналитическая справка
по результатам опроса педагогических и научных работников,
реализующих образовательную программу

09.04.02 Информационные системы и технологии

код и наименование направления подготовки

Цифровые технологии в медиакоммуникациях и дизайне

наименование образовательной программы

В анкетировании приняли участие 18 педагогических и научных работников, участвующих в реализации соответствующей образовательной программы.

№ п/п	Вопросы педагогическим и научным работникам	Ответы	Результаты опроса, %
1	Являетесь ли Вы штатным сотрудником?	Да	77,78
		Внутренний совместитель	5,56
		Внешний совместитель	11,11
		Нет	5,56
2	Имеете ли Вы ученую степень?	Да, доктор наук	16,67
		Да, кандидат наук	50,00
		Нет	33,33

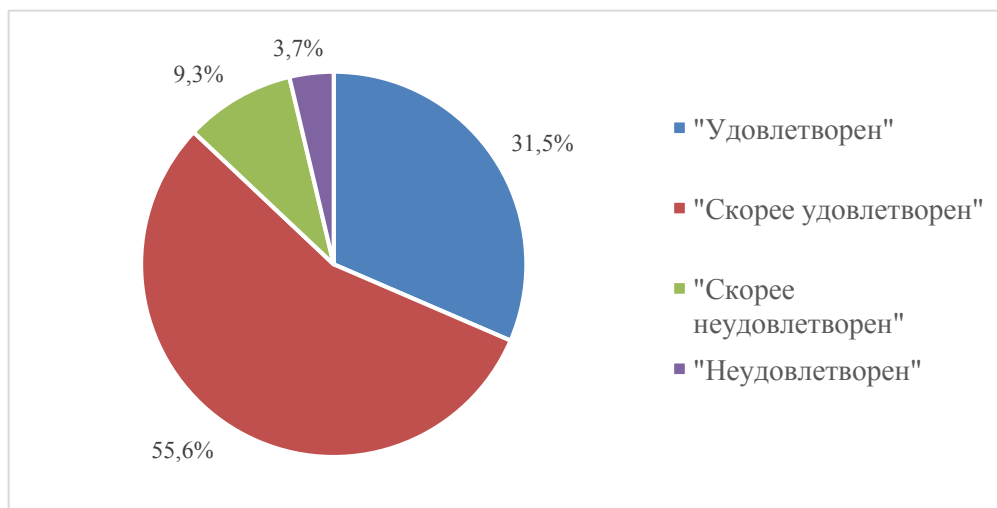
Оценочная шкала условий реализации и организации образовательной деятельности

Степень удовлетворенности	Процентный интервал удовлетворенности
Неудовлетворенность	До 25%
Частичная неудовлетворенность	От 26% до 50%
Частичная удовлетворенность	От 51% до 85%
Полная удовлетворенность	От 86% до 100%

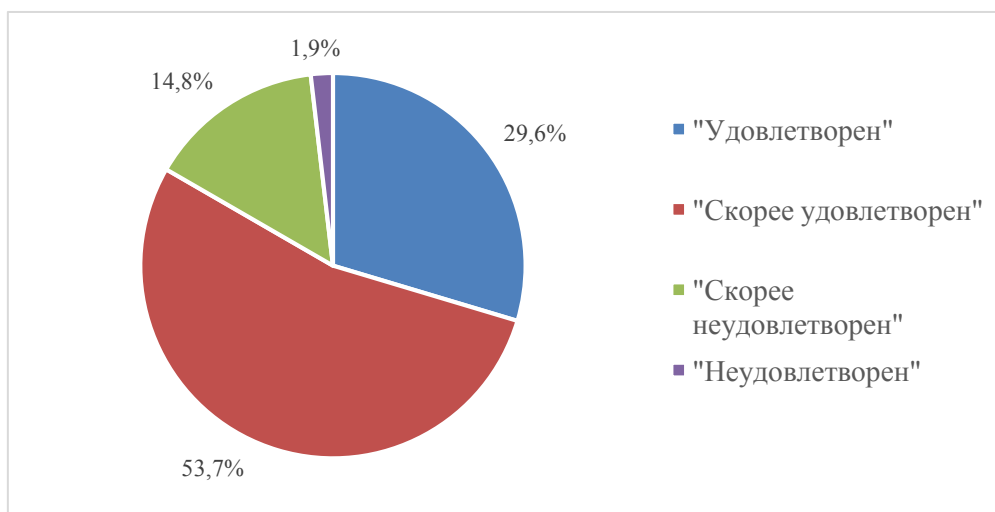
Общие выводы:

Удовлетворенность информационной открытостью образовательной деятельности (вопросы 8.1, 8.5, 8.10)

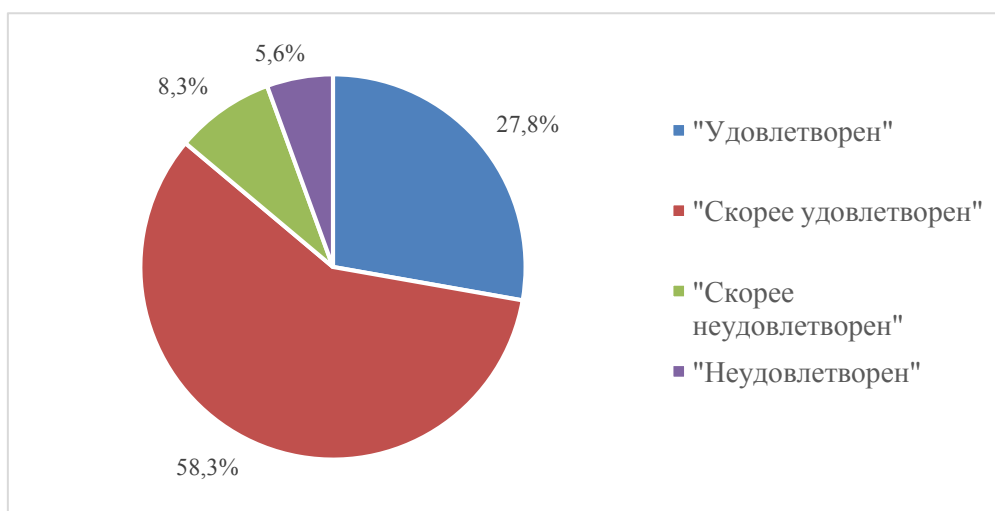
87,0%



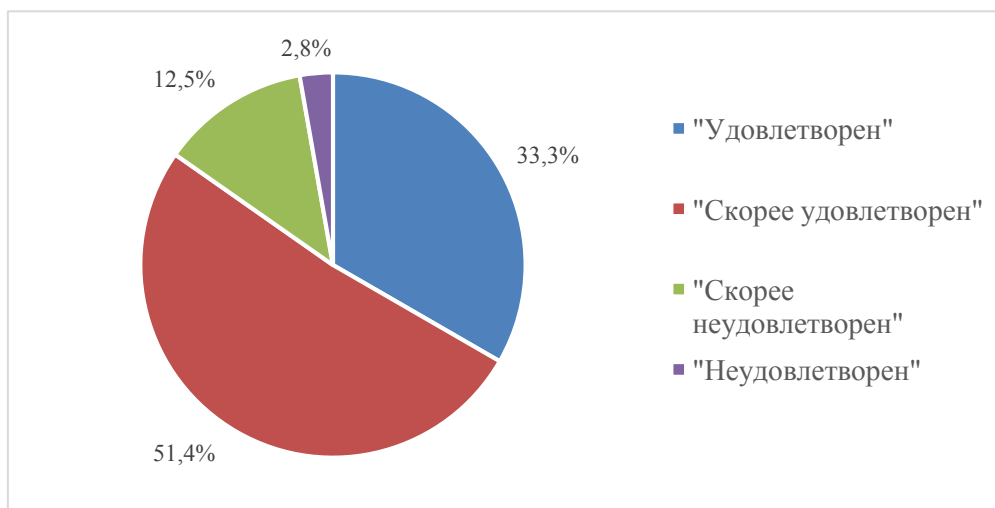
Удовлетворенность материально-техническим обеспечением ОП (вопросы 8.4, 8.7, 8.11)
83,3%



Удовлетворенность учебно-методическим обеспечением ОП (вопросы 8.8, 8.9)
86,1%

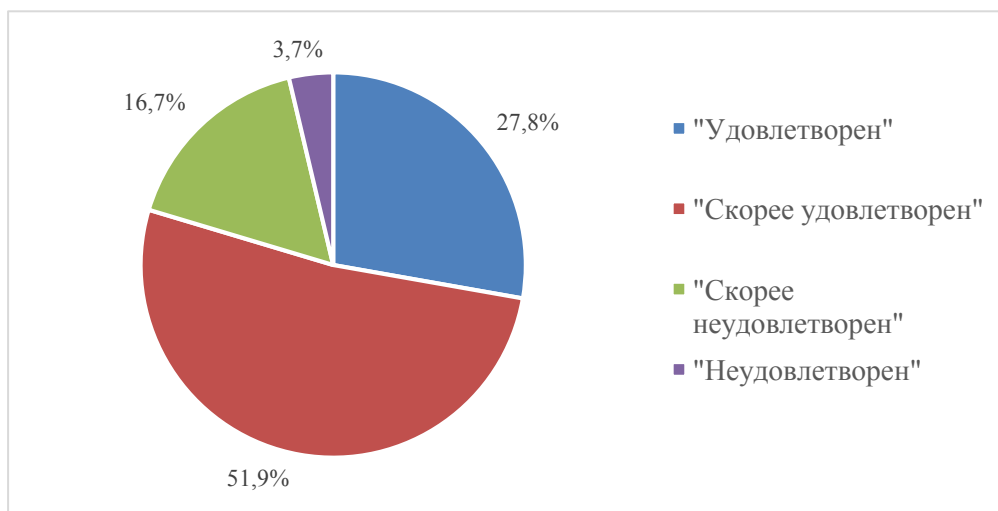


Удовлетворенность условиями организации труда (вопросы 8.2, 8.3, 8.6, 8.12)
84,7%



Учет мнения при разработке и обновлении ОП (вопросы 9, 10, 11)

79,6%



Общая удовлетворенность условиями организации образовательного процесса по программе

84,2%
