

Аналитическая справка
по результатам опроса педагогических и научных работников,
реализующих образовательную программу

09.03.03 Прикладная информатика

код и наименование направления подготовки

Прикладная информатика в дизайне

наименование образовательной программы

В анкетировании приняли участие 31 педагогических и научных работников, участвующих в реализации соответствующей образовательной программы.

№ п/п	Вопросы педагогическим и научным работникам	Ответы	Результаты опроса, %
1	Являетесь ли Вы штатным сотрудником?	Да	58,06
		Внутренний совместитель	19,35
		Внешний совместитель	6,45
		Нет	16,13
2	Имеете ли Вы ученую степень?	Да, доктор наук	16,13
		Да, кандидат наук	48,39
		Нет	35,48

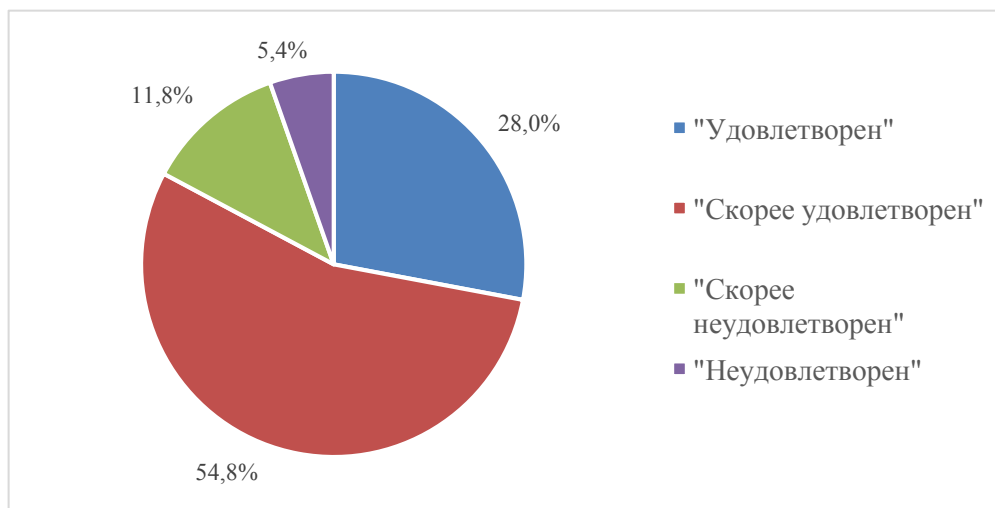
Оценочная шкала условий реализации и организации образовательной деятельности

Степень удовлетворенности	Процентный интервал удовлетворенности
Неудовлетворенность	До 25%
Частичная неудовлетворенность	От 26% до 50%
Частичная удовлетворенность	От 51% до 85%
Полная удовлетворенность	От 86% до 100%

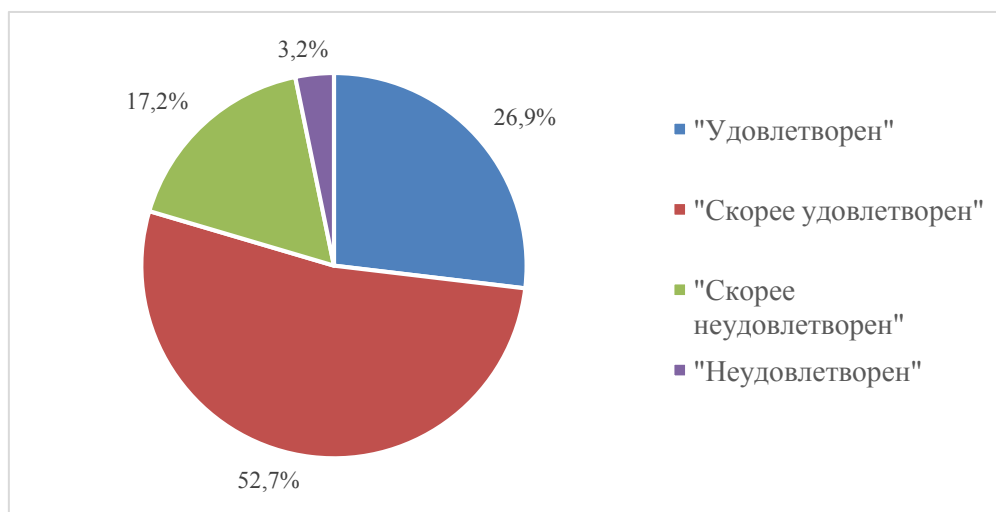
Общие выводы:

Удовлетворенность информационной открытостью образовательной деятельности (вопросы 8.1, 8.5, 8.10)

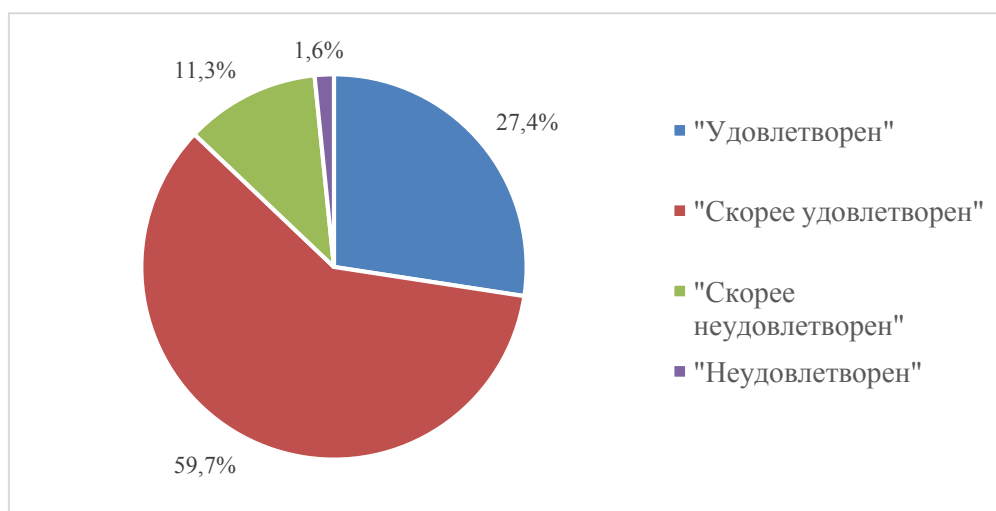
82,8%



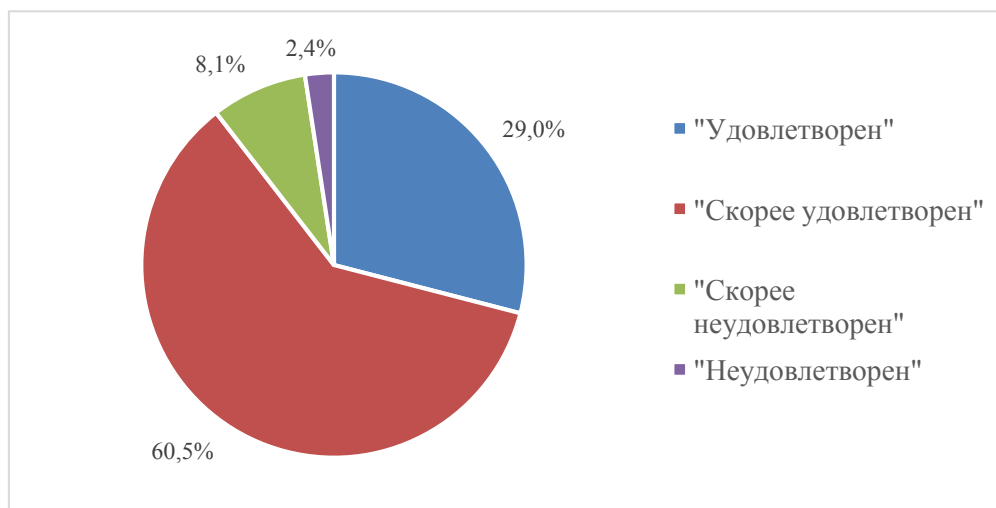
Удовлетворенность материально-техническим обеспечением ОП (вопросы 8.4, 8.7, 8.11)
79,6%



Удовлетворенность учебно-методическим обеспечением ОП (вопросы 8.8, 8.9)
87,1%

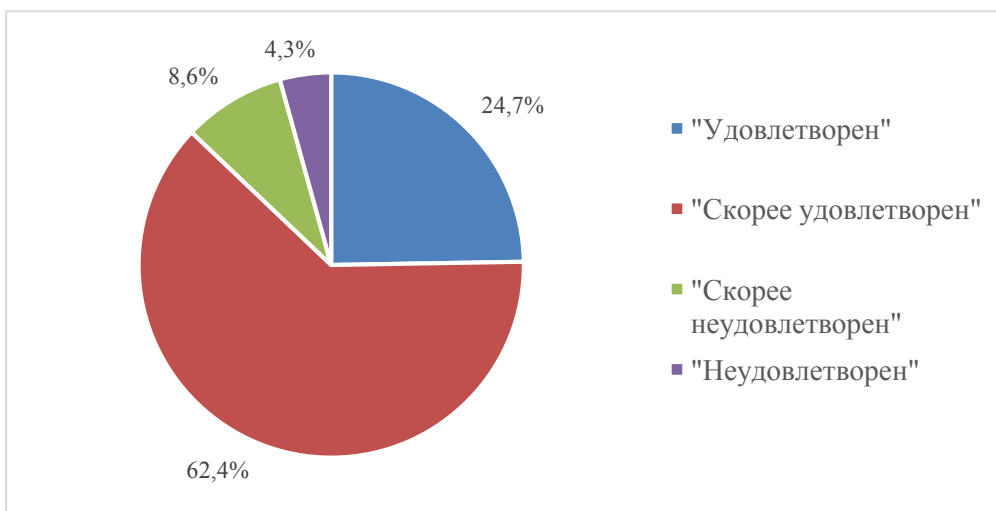


Удовлетворенность условиями организации труда (вопросы 8.2, 8.3, 8.6, 8.12)
89,5%



Учет мнения при разработке и обновлении ОП (вопросы 9, 10, 11)

87,1%



Общая удовлетворенность условиями организации образовательного процесса по программе

85,2%
