

Сборник статей Санкт-Петербургской научно-технологической конференции «Цифровая трансформация: вчера, сегодня, завтра»

Требования к тексту Статьи

Текст статьи должен быть представлен в редакторе **Word** (формат документа ***doc, *docx**). Страницы должны быть пронумерованы внизу справа.

Объём статьи от 3 до 4 страниц (без учета списка литературы). Оригинальность статьи не ниже 75%.

Поля страницы — 25 мм.

Материал статьи должен быть изложен в следующей последовательности:

УДК —Arial 10 pt,

ФИО авторов — Arial Жирный 10pt

Название организации — Arial 10pt

адрес организации — Arial 10pt

НАЗВАНИЕ СТАТЬИ —Arial Жирный 10pt, (ВСЕ БУКВЫ ЗАГЛАВНЫЕ)

© ФИО авторов, год (при наличии авторских прав на данную статью) - Arial 12 pt

Аннотация —Times New Roman Курсив 10pt

Ключевые слова —Times New Roman 10pt

Текст статьи — Times New Roman 10pt; межстрочный интервал — одинарный. Выравнивание по ширине. Отступ красной строки 1,25 см (в настройке «Абзац»).

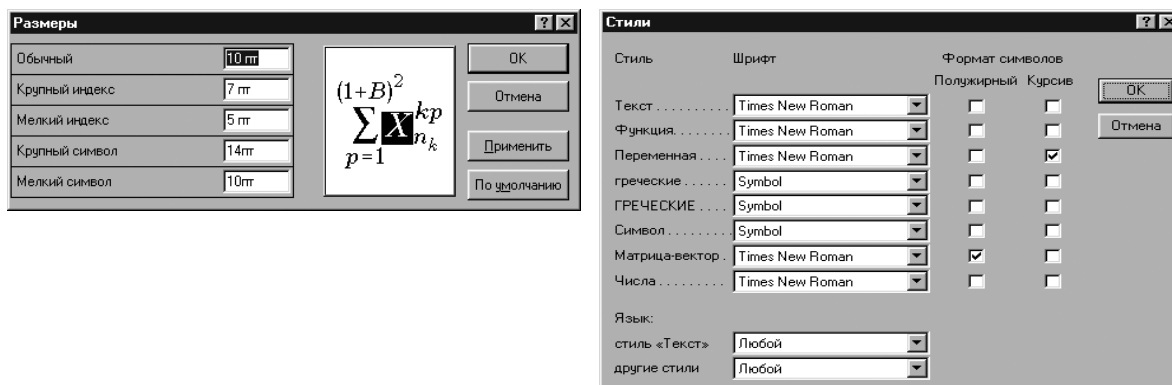
Не допускается делать отступы и отцентрировать текст табуляцией и/или пробелами. Между словами не должно быть более одного пробела. Между абзацами одного стиля не должно быть увеличенного интервала. Расстановку переносов не использовать.

При использовании в статье маркеров списков и/или нумерованных списков проставлять их вручную недопустимо, необходимо пользоваться средствами редактора Word. Вид маркера списка – «тире».

(Пример оформления см. в Приложении 1.)

Математические формулы.

Выполняются в редакторе **MathType**. Порядковые номера присваиваются только тем формулам, на которые имеются ссылки в тексте. Номер ставится в круглых скобках справа от формулы. При нумерации следует пользоваться сквозной нумерацией. Расшифровка символов дается в той последовательности, в которой они употреблены в формуле. В десятичных дробях ставятся запятые.



Таблицы и рисунки

Все рисунки и таблицы в статье должны быть пронумерованы и снабжены подписями на русском языке. Рисунок подписывается снизу: «Рис. 1. Название», таблица подписывается сверху: «Таблица 1. Название». В тексте статьи должны иметься четкие ссылки на каждый рисунок и таблицу. Таблицы и рисунки должны располагаться сразу после абзаца, в котором они первый раз упоминаются в тексте. Если для размещения рисунка на той же странице недостаточно места, то он располагается на ближайшей новой странице. Расположение таблиц и рисунков в приложениях к статье не допускается. Все рисунки и таблицы располагаются только в книжной ориентации страницы. Таблицы и рисунки не должны вылезать за поля страницы. Если таблица переходит на следующую страницу, то ее заголовок должен повторяться на каждой странице, а в названии необходимо указывать о ее продолжении или окончании, например: Таблица. 1. (продолжение) или Таблица. 1. (окончание).

При размещении рисунка в статье обтекание его текстом недопустимо, он должен вставляться в текст: меню РАБОТА С РИСУНКАМИ – ФОРМАТ- Обтекание в тексте – В ТЕКСТЕ.

При расположении рядом 2-х и более рисунков, их необходимо размещать в таблице с соответствующим количеством столбцов и строк и каждый рисунок с подписью должен находиться в своей ячейке таблицы, при этом границы таблицы необходимо делать невидимыми. Все надписи к рисункам в таблице необходимо размещать и отцентровывать в соответствующих ячейках таблицы. Использование пробелов для расположения подписей к рисункам не допускается (см. пример оформления).

Требования к таблицам см. Приложение 3.

Требования к рисункам см. Приложение 4.

Растровая и векторная графика (BMP, JPEG, TIFF, EPS) с разрешением не менее 300 dpi. Рисунки должны быть ясными и четкими, с хорошо проработанными деталями. Вместо подписей на рисунках следует использовать цифровые или буквенные обозначения, которые должны разъясняться в подписи под рисунком или в тексте. Нужно следить за тем, чтобы обозначения на рисунках соответствовали обозначениям в тексте и имели такое же начертание. Рисунки в тексте должны иметь сквозную нумерацию. Подрисуночные надписи печатаются в текстовом редакторе (не на самом рисунке).

Список литературы

Каждая статья должна быть снабжена списком использованной литературы, который составляется по ходу её упоминания в тексте. Примеры представления ссылок в тексте: [1], [1]-[5], [3, с. 20]. Оформление затекстового списка литературы должно соответствовать требованиям ГОСТ Р 7.0.5–2008.

В библиографию не включаются материалы без автора – законы, ГОСТы и т.д. – на документы указанной категории делаются ссылки в тексте статьи.

Пристатейный библиографический список литературы должен быть оформлен:

1) **Список литературы** (на русском языке - Times New Roman 10 pt);

2) **References** русскоязычный список в романском алфавите (латинице). На сайте translit.net можно воспользоваться программой транслитерации русского текста в латиницу - Times New Roman 12pt; [на английском языке] - Times New Roman 10pt.

(ПРИМЕР см. в представленном образце Приложение 2.)

Название файла, пересылка:

Формировать название файла статьи необходимо по следующему принципу:

«Статья_ФИО#1_ФИО#2_Название статьи.doc»

Название файла должно содержать не более 70 знаков, включая все символы и пробелы.

Название статьи можно писать в сокращенном виде.

Пример:

«Статья_ЗеленоваЮС_КрасавчиковаАП_Особенности изготовления женского.doc»

Размер одного файла не должен превышать 3Мб. Допускается пересылка нескольких файлов архивом RAR или ZIP. **Объем всех файлов или архива в одном сообщении не должен превышать 10Мб.**

Файлы принимаются на электронную почту оргкомитета, соответствующие настоящим требованиям. Если статья не соответствует требованиям, авторам необходимо возвращать их на доработку.

При пересылке файла(-ов) по электронной почте в тексте сообщения необходимо **полностью указывать ФИО** и должность отправителя, руководителя или ответственного лица, название института/кафедры, **а также указывать рубрику** (направление) в которой должна быть опубликована статья в сборнике. **Список рубрик (направлений) приведен в информационной листовке.**

СТАТЬИ ОФОРМЛЕННЫЕ И/ИЛИ НАПРАВЛЕННЫЕ С

НАРУШЕНИЕМ НАСТОЯЩИХ ТРЕБОВАНИЙ К ПУБЛИКАЦИИ НЕ ПРИНИМАЮТСЯ!

Редакционный совет конференции оставляет за собой право отказать в публикации материалов, не соответствующих тематике конференции и требованиям к научным публикациям. Редакция оставляет за собой право редакционной правки статьи без извещения авторов.

ПРИМЕР

Внимание! Источники на иностранных языках указываются на языке источника без перевода.

Список литературы

(для книг)

1. *Герчук Ю.Я.* Художественные миры книги. М.: Книга, 1989. 238 с.

(для статьи в журнале)

1. *Кузнецова М.Р., Киргизов Ю.В., Лаптев В.В.* Графический дизайнер и детская книга // Дизайн. Материалы. Технология. 2017. № 2 (46). С. 20 - 24.

(для пособия)

1. *Козлова Т.В., Ильичева Е.В.* Стиль в костюме XX века: учебное пособие. М.: МГТУ им А. Н. Косыгина, 2003. 160 с.

(для Конференции)

1. *Куманин В.И., Зябнева О.А.* Дизайн ювелирных украшений-трансформеров. // Современные техника и технологии. Сборник трудов XVI Международная научно - практическая конференция студентов, аспирантов и молодых ученых «Современные техника и технологии»: сб. докладов. Томск: 2010. Т. 3. С. 242-244.

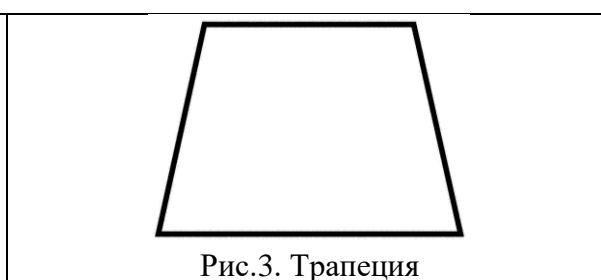
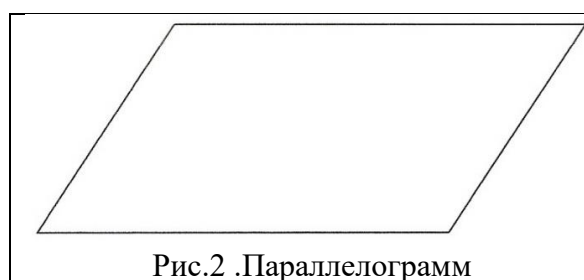
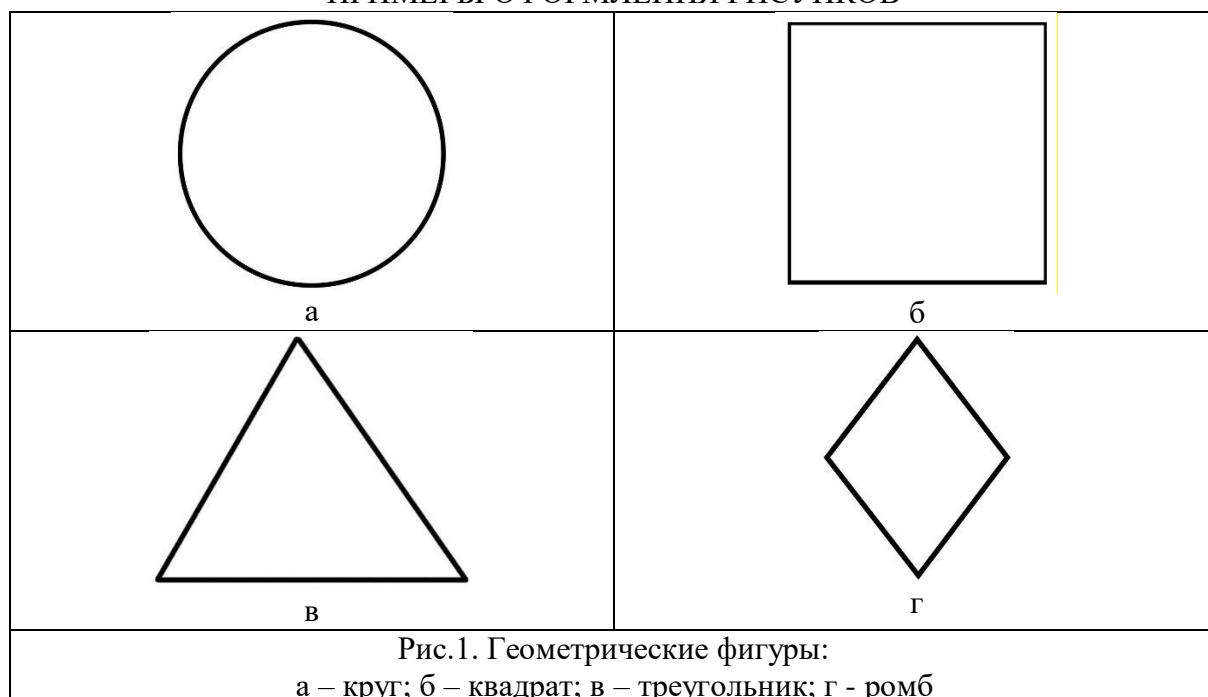
(ГОСТ)

1. *ГОСТ 939-88.* Кожа для верха обуви. Технические условия. М.: ИПК Издательство стандартов, 2002, 11 с.

(для электронных ресурсов)

1. Салон свадебных платьев «Милано Вера». URL: <http://www.milanovera.ru/svadebnye-platya> (дата обращения: 08.02.2018)
2. *Кацгндбсон И.С.* Туганхамон и сокровища его гробницы. М.: Главная редакция восточной литературы издательство «Наука», 1976. URL: <http://historic.ru/books/item/f00/s00/z0000011/> (дата обращения: 02.04. 2018)

ПРИМЕРЫ ОФОРМЛЕНИЯ РИСУНКОВ



Примечание. В данных примерах для образца границы таблиц для оформления рисунков сделаны видимыми. При оформлении рисунков в статьях границы таблиц для рисунков нужно скрывать (делать невидимыми): Свойства таблицы – Границы и заливка – Вкладка «Граница» - Тип: «Нет».

ПРИМЕР ОФОРМЛЕНИЯ ТАБЛИЦЫ

Таблица. 1. Основные единицы СИ физических величин

Величина	Единица	
	наименование	обозначение
Длина	Метр	м
Масса	Килограмм	кг
Время	Секунда	с
Сила электрического тока	Ампер	А
Температура	Кельвин	К
Сила света	Кандела	кд
Количество вещества	Моль	моль

Требования к тексту Тезисов 2024

Текст тезисов должен быть представлен в редакторе **Word** (формат документа ***doc, *docx**). Страницы должны быть пронумерованы.

Объем тезисов от 1 до 3 страниц.

Поля страницы — 25 мм.

Материал статьи должен быть изложен в следующей последовательности:

ФИО авторов — Arial Жирный 12pt (Количество авторов не более 5)

Название организации — Arial 11pt

адрес организации — Arial 11pt

НАЗВАНИЕ ТЕЗИСОВ —Arial Жирный 12pt, ВСЕ БУКВЫ ЗАГЛАВНЫЕ

Текст тезисов — Times New Roman 12pt; межстрочный интервал — одинарный. Выравнивание по ширине. Отступ красной строки 1,25 см (в настройке «Абзац»). Запрещается делать отступы табуляцией и/или пробелами. Между абзацами одного стиля не должно быть увеличенного интервала. Расстановку переносов не использовать.

При использовании маркеров списков и/или нумерованных списков проставлять их вручную недопустимо, необходимо пользоваться средствами редактора Word. Вид маркера списка – «тире».

Математические формулы.

Выполняются в редакторе **MathType**. Порядковые номера присваиваются только тем формулам, на которые имеются ссылки в тексте. Номер ставится в круглых скобках справа от формулы. При нумерации следует пользоваться сквозной нумерацией. Расшифровка символов дается в той последовательности, в которой они употреблены в формуле. В десятичных дробях ставятся запятые.

Таблицы, рисунки, в т.ч. диаграммы и графики не принимаются

Список литературы не требуется.

Название файла, пересылка:

Формировать название файла тезисов необходимо по следующему принципу:

«Тезисы_ФИО#1_ФИО#2_Название тезисов.docx»

Название файла должно содержать не более 70 знаков, включая все символы и пробелы.

Название тезисов можно писать в сокращенном виде. Пример:

«Тезисы_ИвановАВ_Социальное жилье в наем.docx»

Файлы принимаются на электронную почту оргкомитета только от ответственных руководителей институтов/кафедр после проверки тезисов на наличие ошибок, соответствие и актуальность заявленной темы, и соответствие настоящим требованиям. Если тезисы не соответствуют требованиям, руководителям/ответственным необходимо возвращать их на доработку авторам.

При пересылке файла (-ов) по электронной почте в тексте сообщения необходимо полностью указывать ФИО и должность отправителя, руководителя или ответственного лица, название института/кафедры, а также указывать рубрику (направление) в которой должны быть опубликованы тезисы в сборнике. Список рубрик (направлений) приведен в информационной листовке.

ТЕЗИСЫ ОФОРМЛЕННЫЕ И/ИЛИ НАПРАВЛЕННЫЕ С НАРУШЕНИЕМ НАСТОЯЩИХ ТРЕБОВАНИЙ К ПУБЛИКАЦИИ НЕ ПРИНИМАЮТСЯ!

ПРИМЕР ТЕЗИСОВ НА РУССКОМ

Е.К. Иванова, И.Н. Егоров

Санкт-Петербургский государственный университет промышленных технологий и дизайна
191186, Санкт-Петербург, Большая Морская, 18

НАЗВАНИЕ ТЕЗИСОВ

Текст тезиса Текст тезиса Текст тезиса Текст тезиса Текст тезиса Текст тезиса
Текст тезиса Текст тезиса Текст тезиса Текст тезиса Текст тезиса Текст тезиса Текст
тезиса Текст тезиса Текст тезиса Текст тезиса Текст тезиса Текст тезиса Текст тезиса
Текст тезиса Текст тезиса Текст тезиса Текст тезиса. [1].

Текст тезиса Текст тезиса Текст тезиса Текст тезиса Текст тезиса Текст тезиса
Текст тезиса Текст тезиса Текст тезиса Текст тезиса Текст тезиса Текст тезиса Текст
тезиса Текст тезиса Текст тезиса Текст тезиса Текст тезиса Текст тезиса Текст тезиса.

Текст тезиса Текст тезиса Текст тезиса Текст тезиса Текст тезиса Текст тезиса
Текст тезиса Текст тезиса Текст тезиса Текст тезиса Текст тезиса Текст тезиса Текст
тезиса Текст тезиса Текст тезиса Текст тезиса Текст тезиса Текст тезиса Текст тезиса
Текст тезиса Текст тезиса Текст тезиса.

Примечание. Для тезисов допустимо указание научного руководства, но не соавторство преподавателя. Редакция самостоятельно эти сведения не вносит.

*Научный руководитель: должность, ученое звание, ученая степень
Фамилия И.О.*

Е.К. Иванова, И.Н. Егоров

Санкт-Петербургский государственный университет промышленных технологий и дизайна
191186, Санкт-Петербург, Большая Морская, 18

НАЗВАНИЕ ТЕЗИСОВ

*Текст аннотации текст аннотации текст аннотации текст аннотации текст
аннотации текст аннотации текст аннотации текст аннотации текст аннотации
текст аннотации текст аннотации текст аннотации текст аннотации текст
аннотации текст аннотации.*

Ключевые слова: ключевые слова, ключевые слова, ключевые слова, ключевые слова,
ключевые слова, ключевые слова, ключевые слова