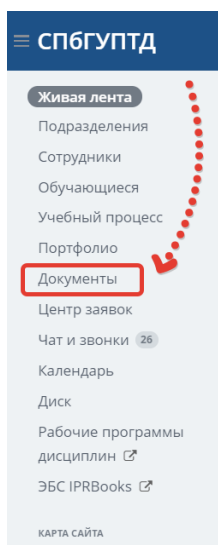


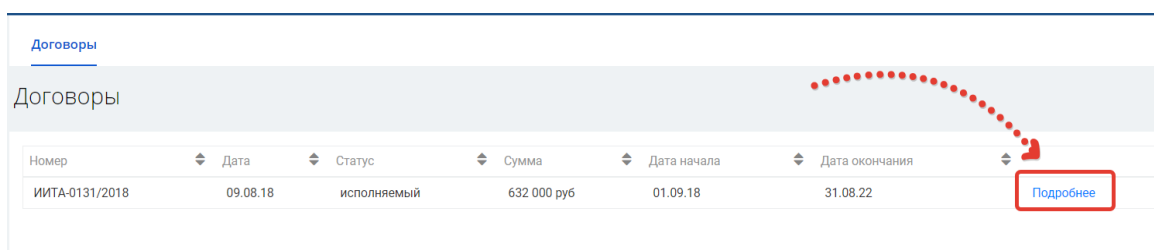
Оплата обучения в Личном кабинете студента онлайн – инструкция

1. Чтобы произвести оплату обучения через [Личный кабинет студента](#) необходимо в левом меню выбрать вкладку «Документы»:

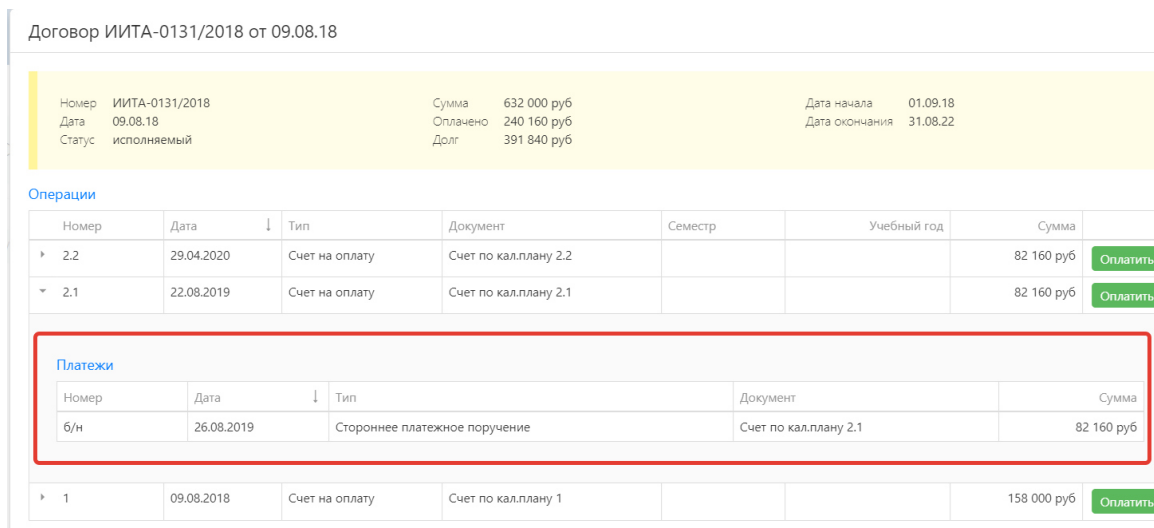


2. Откроется страница договоров, чтобы посмотреть детали оплаты по договору, нажмите «Подробнее»:

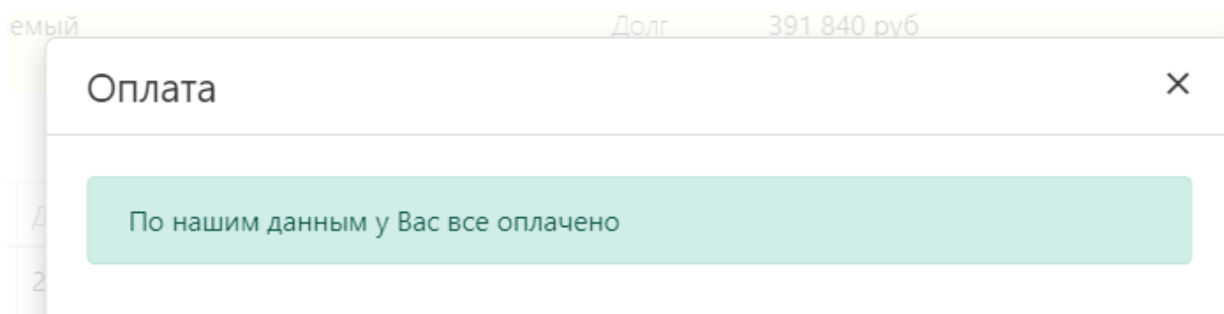
3.



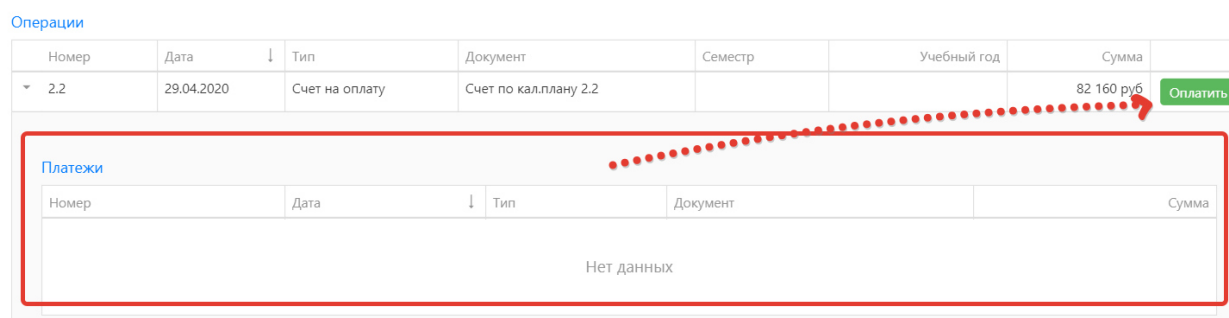
4. После этого Вы увидите все платежи, которые когда-либо были совершены по договору, а также задолженности по оплате:



5. Каждый этап оплаты можно открыть и подробнее посмотреть. Если в разделе «Платежи» или «Онлайн платежи» есть запись (в случае раздела «Онлайн платежи» должен быть статус «Оплачен»), то данный этап вы оплатили. Если Вы у такого этапа нажмёте «Оплатить», то Вам будет выдано информационное сообщение о том, что он уже оплачен:



6. Если же разделы «Платежи» или «Онлайн платежи» пусты, то это Ваша задолженность по оплате за обучение, чтобы её оплатить, вам нужно нажать на зелёную кнопку «Оплатить»:



7. После этого Вы подтверждаете сумму и онлайн способ оплаты, нажимая на кнопку «Онлайн оплата»:



8. Проверяете данные Вашей оплаты и нажимаете кнопку «Оплатить»:

Оплата ✕

Договор	[Redacted]
ФИО обучающегося	[Redacted]
Сумма платежа	82 160,00 руб

Оплатить

9. После этого Вы попадаете на страницу, где нужно указать данные банковской карты, с которой Вы будете проводить оплату обучения:

**БАНК
САНКТ-ПЕТЕРБУРГ**

/812/ 329 5050
www.bspb.ru

Информация по заказу

Предприятие	www.sutd.ru
Номер чека	4427003
Описание	Оплата заказа № 1702.281474976808814 [31]
Сумма	82 160,00 RUR

Для оплаты заказа укажите информацию по карте.
Передаваемые данные защищены протоколом TLS.

НОМЕР КАРТЫ	МЕСЯЦ/ГОД
<input style="width: 95%;" type="text"/>	<input style="width: 95%;" type="text"/>
ВЛАДЕЛЕЦ КАРТЫ	CVV2(CVC2)
<input style="width: 95%;" type="text"/>	<input style="width: 95%;" type="text"/>

Отмена
Подтвердить