

УТВЕРЖДАЮ  
Первый проректор, проректор  
по УР

\_\_\_\_\_ А.Е. Рудин

## Рабочая программа дисциплины

**Б1.В.07**

История мебели

Учебный план:

2025-2026 50.03.04 ИДИ ИТК ОО №1-1-140.plx

Кафедра:

**23**

Истории и теории искусства

Направление подготовки:  
(специальность)

50.03.04 Теория и история искусств

Профиль подготовки:  
(специализация)

История и теория костюма

Уровень образования:

бакалавриат

Форма обучения:

очная

### План учебного процесса

Семестр (курс для ЗАО)		Контактная работа обучающихся		Сам. работа	Контроль, час.	Трудоём- кость, ЗЕТ	Форма промежуточной аттестации
		Лекции	Практ. занятия				
6	УП	17	17	73,75	0,25	3	Зачет
	РПД	17	17	73,75	0,25	3	
Итого	УП	17	17	73,75	0,25	3	
	РПД	17	17	73,75	0,25	3	

Рабочая программа дисциплины составлена в соответствии с федеральным государственным образовательным стандартом высшего образования по направлению подготовки 50.03.04 Теория и история искусств, утвержденным приказом Минобрнауки России от 15.06.2017 г. № 557

Составитель (и):

кандидат искусствоведения, доцент

\_\_\_\_\_

Белова Юлия Николаевна

От кафедры составителя:

Заведующий кафедрой истории и теории искусства

\_\_\_\_\_

Ванькович Светлана  
Михайловна

От выпускающей кафедры:

Заведующий кафедрой

\_\_\_\_\_

Ванькович Светлана  
Михайловна

Методический отдел:

\_\_\_\_\_

## 1 ВВЕДЕНИЕ К РАБОЧЕЙ ПРОГРАММЕ ДИСЦИПЛИНЫ

**1.1 Цель дисциплины:** Сформировать компетенции обучающегося в области искусства исполнения мебели как особой области ДПИ, а также знаний об особенностях проектирования мебели в условиях ее типового серийного производства.

### 1.2 Задачи дисциплины:

- Изучить этапы эволюции основных форм мебели;
- Ознакомить с искусством мебельного дела в контексте культуры различных регионов мира исторических эпох;
- Дать определение значения мебельного искусства в истории ДПИ;
- Дать определение роли мебели в синтезе искусств различных эпох;
- Рассмотреть характер изменений в изготовлении мебели при переходе от индивидуального, ручного, художественного исполнения к массовому, серийному ее производству.

### 1.3 Требования к предварительной подготовке обучающегося:

Предварительная подготовка предполагает создание основы для формирования компетенций, указанных в п. 2, при изучении дисциплин:

Техники декоративно-прикладного искусства

История интерьера

История текстиля

История орнамента

## 2 КОМПЕТЕНЦИИ ОБУЧАЮЩЕГОСЯ, ФОРМИРУЕМЫЕ В РЕЗУЛЬТАТЕ ОСВОЕНИЯ ДИСЦИПЛИНЫ

<b>ПК-6 : Способен к выявлению музейных предметов, нуждающихся в консервации и реставрации в контексте эволюции искусства костюма</b>
<b>Знать:</b> социально-экономические, социально-психологические художественно-эстетические аспекты формирования и развития форм мебели как явления декоративно-прикладного искусства
<b>Уметь:</b> выявлять системы ценностных ориентаций общества, определять его эстетические, духовные потребности в конкретном творческом продукте.
<b>Владеть:</b> навыками формирования собственных квалифицированных суждений о сохранности объектов мебельного искусства и дизайна и их зависимости от социально-экономических факторов с привлечением профессиональной аргументации.
<b>ПК-8 : Способен к оформлению и ведению инвентарных карточек (паспорта) музейного предмета</b>
<b>Знать:</b> основные методики описания произведений мебельного искусства и этапы его истории в контексте музеологии.
<b>Уметь:</b> фиксировать и описывать предметы мебельного искусства в единстве их функции, конструкции, материала и декора.
<b>Владеть:</b> навыками разработки рекомендаций логики искусствоведческих изысканий музейного предмета.

## 3 РЕЗУЛЬТАТЫ ОБУЧЕНИЯ ПО ДИСЦИПЛИНЕ

Наименование и содержание разделов, тем и учебных занятий	Семестр (курс для ЗАО)	Контактная работа		СР (часы)	Инновац. формы занятий	Форма текущего контроля
		Лек. (часы)	Пр. (часы)			
Раздел 1. Мебель как предмет ДПИ. Традиции в изготовлении мебели. Высокохудожественные образцы мебельного искусства Нового времени. Стилистическая эволюция мебели.	6					Т

<p>Тема 1. Мебель в системе ДПИ. Взаимоотношения мебели с другими видами и технологиями ДПИ. Ведущие понятия мебельного дела. Типология основных мебельных форм. Традиции мебельного искусства древних цивилизаций. Мебель Древнего Египта и стран Востока. Традиции мебельного искусства античного времени. Мебель классической Греции, эллинизма, Древнего Рима. Универсальный характер формы античной мебели. Традиции мебельного искусства Средневековья. Декоративный подход к созданию мебели в Византии. Функционализм романской мебели. Технологические новшества в изготовлении мебели в позднем средневековье (готика). Практическое занятие: Мебель Древнего мира.</p>		4	4	16		
<p>Тема 2. Предметно-пространственная среда Ренессанса. Новые функции мебели. Мебель и античное наследие. Технологии производства мебели. Предметно-пространственная среда эпохи Барокко. Эволюция барочных форм мебели. Технологические особенности мебели эпохи Барокко. Классицистическая тенденция в изготовлении мебели. Большой королевский стиль во Франции и его «экспортирование» в страны Европы. Явление рококо и неоклассицизма в мебельном искусстве Европы. Своеобразие развития мебельного искусства в России. Мебель прото-дизайна в пространстве избы. Художественная мебель Московской Руси. Европейские тенденции в русском мебельном искусстве XVIII века. Практическое занятие: эволюция мебельного искусства от Ренессанса к рококо.</p>		4	6	19,75		
<p>Раздел 2. Мебельное дело в новейшее время. От ремесла к производству. Мебельное дело в Европе и Америке в 20-30 годы XX века. Феномен дизайна мебели во второй половине XX века.</p>						T
<p>Тема 3. Мануфактура и производство мебели. Капиталистические технологии в мебельном деле. Феномен массового производства мебели и высокохудожественное ремесло. Мебель стиля «ампир» и «бидермайер». Предметно-пространственная среда квартиры. Мебельное дело в эпоху урбанизации. Фабрики мебели. Технологические инновации в производстве мебели. Неостили и эстетизм в изготовлении мебели. Мебель эпохи модерна.</p>		4		18		

Тема 4. Мебельное дело в Европе и Америке в 20-30 годы XX века. Авангард и ар деко в эстетике мебели. Мебель как объект проектирования. Феномен дизайна мебели во второй половине XX века. Тенденции мебельного производства в XXI веке. Массовая мебель 60-70 годов. Неоавангард в мебельном производстве. Постмодернистские концепции предметно-пространственной среды. Вещь в современном интерьере. Экзотизм, регионализм и культурный микс как тенденции в развитии мебельного дела сегодня. Практическое занятие: мультистилистика эволюция мебели в XX веке.		5	7	20		
Итого в семестре (на курсе для ЗАО)		17	17	73,75		
Консультации и промежуточная аттестация (Зачет)		0,25				
<b>Всего контактная работа и СР по дисциплине</b>		34,25		73,75		

#### 4 КУРСОВОЕ ПРОЕКТИРОВАНИЕ

Курсовое проектирование учебным планом не предусмотрено

#### 5. ФОНД ОЦЕНОЧНЫХ СРЕДСТВ ДЛЯ ПРОВЕДЕНИЯ ПРОМЕЖУТОЧНОЙ АТТЕСТАЦИИ

##### 5.1 Описание показателей, критериев и системы оценивания результатов обучения

##### 5.1.1 Показатели оценивания

Код компетенции	Показатели оценивания результатов обучения	Наименование оценочного средства
ПК-6	Излагает методики научного описания и комплексной атрибуции музейных объектов мебельного искусства и дизайна, стандарты, требования и научно- методические разработки по вопросам режимов хранения и обеспечения безопасности музейных фондов. Определяет физические повреждения объектов мебельного искусства и дизайна в музеях для проведения работ по реставрации и консервации; подготавливает музейные предметы для проведения реставрационных осмотров; Проводит систематические наблюдения за сохранностью музейных предметов, находящихся на ответственном хранении; совместного реставрационного осмотра музейных предметов, находящихся на ответственном хранении; описывает и фиксирует изменений в сохранности музейных предметов, находящихся на ответственном хранении.	
ПК-8	Излагает основы музеологии (музееведения); методики научного описания и комплексной атрибуции музейных предметов; принципы	
	научного описания музейных предметов и типология памятников материальной культуры. Оформляет и ведет инвентарные карточки (паспорта) музейного предмета. Проводит научные изыскания по атрибуции музейного предмета; составляет развернутое научное описание предмета в инвентарной карточке (паспорте).	

##### 5.1.2 Система и критерии оценивания

Шкала оценивания	Критерии оценивания сформированности компетенций	
	Устное собеседование	Письменная работа
Зачтено	Обучающийся отвечал на зачете, возможно допуская несущественные ошибки в ответе на вопросы преподавателя.	

Не зачтено	Обучающийся не смог изложить содержание и суть темы, обозначенной в вопросе, допустил существенные ошибки в ответе на вопросы преподавателя.	
------------	--	--

## 5.2 Типовые контрольные задания или иные материалы, необходимые для оценки знаний, умений, навыков и (или) опыта деятельности

### 5.2.1 Перечень контрольных вопросов

№ п/п	Формулировки вопросов
Семестр 6	
1	Расскажите о плетении как о технологии изготовления предметов мебели.
2	Каков был статус отдельных предметов мебели в культуре Древнего Египта?
3	Какие материалы применялись в мебельном искусстве Древних египтян?
4	Расскажите о дереве как материале для изготовления мебели.
5	Расскажите о технологии фанерования в изготовлении изделий мебели.
6	Как различались формы мебели для общественной и приватной предметно-пространственной среды в античной культуре?
7	Какие изделия мебели могут быть отнесены к дополнительной классификации мебели по функциям?
8	Какую роль играли стационарные и переносные изделия мебели в греко-римском доме?
9	Расскажите о классификации мебельных изделий по их функциям.
10	Расскажите о находках образцов мебели древних культур и о ее музейных коллекциях.
11	Какие металлы применялись в Древней Греции для изготовления мебели?
12	Расскажите о пластике как материале для изготовления мебели
13	Какие формы мебели бытовали в укладе жизни мужчин и женщин в Древней Греции?
14	Расскажите о гнутье, как технологии производства изделий мебели.
15	Как менялась мебель Древней Греции со времен классики к эпохе эллинизма?
16	Какие формы мебели характеризуют мебельное искусство Древнего Рима?
17	Расскажите о текстиле как материале, применяющемся в мебельном искусстве.
18	Как применялись бумага и искусственные материалы на ее основе в изготовлении изделий мебели?
19	Какие виды декора и технологии отделки применялись в искусстве мебели Древнего Рима?
20	Расскажите о конструкциях соединений деталей в мебельных изделиях из дерева
21	Какими статусами обладали предметы мебели в культуре Древнего Рима?
22	Расскажите о фанере как материале изготовления мебели.
23	Какие виды и технологии отделки и декора применялись в мебельном искусстве Древнего Египта?
24	Расскажите о технологии инкрустации в мебельном искусстве.
25	Какие конструкции использовали в мебельном искусстве Древнего Египта?
26	Как изменялась мебель Древнего Рима со времен республики до поздней империи?
27	Как форма и декор мебели греко-римской традиции характеризует мебельное искусство Византии?
28	Расскажите о своеобразии готической мебели во Франции.
29	Какие формы мебели, декора и конструкции характеризуют мебельное искусство страны арабского Востока?
30	Как традиции мебельного искусства Древней Руси, формы мебели, ее конструкции и декор взаимосвязаны со статусом жилой среды средневековой Руси?
31	Расскажите об особенностях мебельного искусства Франции эпохи Ренессанса.
32	Расскажите о мебели стиля барокко во Фландрии.
33	Расскажите об основных формах мебели Ренессанса и сущности обозначившихся в этот период тенденций в развитии мебельного искусства в Европе.
34	Расскажите об основных характеристиках форм европейской мебели, их конструкции и декоре в первой половине XVII века.
35	Расскажите о мебели стиля барокко в Германии и Голландии.
36	Расскажите о своеобразии готической мебели в Испании.
37	Расскажите об особенностях мебельного искусства Англии и Германии эпохи Ренессанса.
38	Расскажите о мебели стиля барокко в Италии.
39	Расскажите об особенностях мебельного искусства Испании эпохи Ренессанса.
40	Как специфика объектов мебельного искусства итальянского Ренессанса связана с изменениями моделей жилой среды этой эпохи.

41	Расскажите об изделиях мебели в контексте европейской барочной стилистической традиции.
42	Расскажите об основных тенденциях развития европейской мебели в первой половине XVII века.
43	Мебельное дело в Европе и Америке в 20-30 годы XX века.
44	Массовая мебель 1960-1970 годов.
45	Неоавангард в мебельном производстве. Постмодернистские концепции предметно-пространственной среды
46	Мебельное дело в Европе в XVIII веке
47	Мебельное дело в Европе в XIX веке
48	Мебель стиля «ампир»
49	Мебель стиля «бидермайер»
50	Неостили и эстетизм в изготовлении мебели рубежа XIX - XX вв.
51	Мебель эпохи модерна.

### 5.2.2 Типовые тестовые задания

Автор технологии изготовления мебели, декор которой составляет элементы, состоящие из черепашье-го панциря, черного дерева, серебра и олова?

- А) Томас Чиппендейл
- Б) Андре-Шарль Буль
- В) Шарль Крессан

Мягкая мебель, пришедшая в европейский интерьер, которая находилась под влиянием турецкого ДПИ?

- А) Меридьен
- Б) Атоманка
- В) Канapé

Томас Чиппендейл сочетал в мебели формообразования ?

- А) Стиля Ренессанс
- Б) стиля Барокко и Романики
- В) стиля Рококо, Готику и Шинуазри

Михаэль Тонет организовал массовое производство ....Австро-Венгрии в середине XIX века?

- А) Гнутой мебели
- Б) Производство тканей
- В) Мебели из черного дерева

Основатель «Движения искусств и ремесел»:

- А) Огастес Пьюджин;
- Б) Кристофер Дрессер;
- В) Уильям Моррис.

Характерной техникой для отделки мебели стиля бидермейер было:

- А) Фанерование разными породами
- Б) Инкрустирование черепаховым панцирем
- В) Мозаичная отделка

Назовите изделие мебели XVIII века, устанавливаемое в пространстве между окнами и конструктивно связанное с плоскостью стены.

- А) бержер
- Б) армуар
- В) стол-консоль
- Г) стул-кабриоль

### 5.2.3 Типовые практико-ориентированные задания (задачи, кейсы)

Типовые практико-ориентированные задания находятся в Приложении к данной РПД

## 5.3 Методические материалы, определяющие процедуры оценивания знаний, умений, владений (навыков и (или) практического опыта деятельности)

### 5.3.1 Условия допуска обучающегося к промежуточной аттестации и порядок ликвидации академической задолженности

Проведение промежуточной аттестации регламентировано локальным нормативным актом СПбГУПТД «Положение о проведении текущего контроля успеваемости и промежуточной аттестации обучающихся»

### 5.3.2 Форма проведения промежуточной аттестации по дисциплине

Устная

☐ +

Письменная

☐

Компьютерное тестирование

☐

Иная

☐

### 5.3.3 Особенности проведения промежуточной аттестации по дисциплине

Зачет по дисциплине «История мебели», оперирующей терминологическим и методологическим аппаратом искусствоведения, призван выявить уровень владения знаниями специфики развития мебельного искусства у студентов, умение их применять при анализе произведений декоративно-прикладного искусства, вкупе с корпусом искусствоведческого знания. Экзаменационные вопросы составлены таким образом, чтобы содержательно отражать названные аспекты.

Время подготовки к зачету 20 мин.

## 6. УЧЕБНО-МЕТОДИЧЕСКОЕ И ИНФОРМАЦИОННОЕ ОБЕСПЕЧЕНИЕ ДИСЦИПЛИНЫ

### 6.1 Учебная литература

Автор	Заглавие	Издательство	Год издания	Ссылка
<b>6.1.1 Основная учебная литература</b>				
Амиржанова, А. Ш., Толмачева, Г. В.	История искусств. Основные закономерности развития западноевропейского искусства Нового времени	Омск: Омский государственный технический университет	2021	<a href="https://www.iprbookshop.ru/124827.html">https://www.iprbookshop.ru/124827.html</a>
Толстикова И.И.	Мировая культура и искусство	Москва: Инфра-М	2019	<a href="https://ibooks.ru/reading.php?short=1&amp;productid=360849">https://ibooks.ru/reading.php?short=1&amp;productid=360849</a>
<b>6.1.2 Дополнительная учебная литература</b>				
Верховская Я. И.	Научная реставрация изделий декоративно- прикладного искусства	Санкт-Петербург: СПбГУПТД	2024	<a href="http://publish.sutd.ru/tp_ext_inf_publish.php?id=202481">http://publish.sutd.ru/tp_ext_inf_publish.php?id=202481</a>
Асланова, Е. С., Леватаев, В. В.	Основы декоративно- прикладного искусства	Комсомольск-на-Амуре, Саратов: Амурский гуманитарно- педагогический государственный университет, Ай Пи Ар Медиа	2019	<a href="http://www.iprbookshop.ru/86449.html">http://www.iprbookshop.ru/86449.html</a>

### 6.2 Перечень профессиональных баз данных и информационно-справочных систем

1. Электронно-библиотечная система IPRbooks [Электронный ресурс]. URL: <http://www.iprbookshop.ru/>.
2. Электронная библиотека учебных изданий СПбГУПТД [Электронный ресурс]. URL: <http://publish.sutd.ru/>.
3. Информационная система «Единое окно доступа к образовательным ресурсам» [Электронный ресурс].

URL: <http://window.edu.ru/>

### 6.3 Перечень лицензионного и свободно распространяемого программного обеспечения

MicrosoftOfficeProfessional

Microsoft Windows













### 6.4 Описание материально-технической базы, необходимой для осуществления образовательного процесса по дисциплине

Аудитория	Оснащение
Компьютерный класс	Мультимедийное оборудование, компьютерная техника с возможностью подключения к сети «Интернет» и обеспечением доступа в электронную информационно-образовательную среду
Лекционная аудитория	Мультимедийное оборудование, специализированная мебель, доска



по направлению подготовки 50.03.04 Теория и история искусств  
 наименование ОП (профиля): История и теория костюма

**Типовые практико-ориентированные задания (задачи, кейсы)**

№ п/п	Условия типовых практико-ориентированных заданий (задач, кейсов)
1	<p>Расположите в хронологическом порядке по мере возникновения в мебельном искусстве изображения следующих изделий:</p> <div style="display: flex; justify-content: space-around; align-items: flex-start;"> <div style="text-align: center;">  <p>1)</p> </div> <div style="text-align: center;">  <p>2)</p> </div> <div style="text-align: center;">  <p>3)</p> </div> <div style="text-align: center;">  <p>4)</p> </div> </div> <p>А) 1-2-3-4              Б) 2-4-3-1              В) 2-1-4-3</p>
2	<p>Какое из приведенных изображений мебельных изделий было создано Андре-Шарль Булем?</p> <div style="display: flex; justify-content: space-around; align-items: flex-start;"> <div style="text-align: center;">  <p>А)</p> </div> <div style="text-align: center;">  <p>Б)</p> </div> <div style="text-align: center;">  <p>В)</p> </div> </div> <div style="text-align: center; margin-top: 20px;">  <p>Г)</p> </div>
3	<p>Расположите в хронологическом порядке по мере возникновения в мебельном искусстве изображения следующих изделий:</p> <div style="display: flex; justify-content: space-around; align-items: flex-start;"> <div style="text-align: center;">  <p>1)</p> </div> <div style="text-align: center;">  <p>2)</p> </div> <div style="text-align: center;">  <p>3)</p> </div> <div style="text-align: center;">  <p>4)</p> </div> </div> <p>А) 2-1-4-3              Б) 3-1-4-2              В) 1-3-2-4</p>