

УТВЕРЖДАЮ

Первый проректор, проректор по учебной работе

_____ А.Е. Рудин

« 30 » июня 2020 г.

РАБОЧАЯ ПРОГРАММА ДИСЦИПЛИНЫ

Б1.В.ДВ.06.02	Тенденции современной графической рекламы
(Индекс дисциплины)	(Наименование дисциплины)

Кафедра: **16** Дизайна рекламы
Код Наименование кафедры

Направление подготовки: 54.04.01 Дизайн

Профиль подготовки: Графический дизайн в мультимедиа

Уровень образования: Магистратура

План учебного процесса

Составляющие учебного процесса		Очное обучение	Очно-заочное обучение	Заочное обучение
Контактная работа обучающихся с преподавателем по видам учебных занятий и самостоятельная работа обучающихся (часы)	Всего	108		
	Аудиторные занятия	34		
	Лекции			
	Лабораторные занятия			
	Практические занятия	34		
	Самостоятельная работа	38		
	Промежуточная аттестация	36		
Формы контроля по семестрам (номер семестра)	Экзамен	3		
	Зачет			
	Контрольная работа			
	Курсовой проект (работа)			
Общая трудоемкость дисциплины (зачетные единицы)		3		

Форма обучения:	Распределение зачетных единиц трудоемкости по семестрам											
	1	2	3	4	5	6	7	8	9	10	11	12
Очная			3									
Очно-заочная												
Заочная												

Министерство науки и высшего образования Российской Федерации

федеральное государственное бюджетное образовательное учреждение высшего образования

«Санкт-Петербургский государственный университет промышленных технологий и дизайна»

Рабочая программа составлена в соответствии с федеральным государственным
образовательным стандартом высшего образования
по направлению 54.04.01 Дизайн

на основании учебного плана № 2/1/433

1. ВВЕДЕНИЕ К РАБОЧЕЙ ПРОГРАММЕ ДИСЦИПЛИНЫ

1.1. Место преподаваемой дисциплины в структуре образовательной программы

Блок 1: Базовая Обязательная Дополнительно является факультативом
 Вариативная По выбору

1.2. Цель дисциплины

Сформировать компетенции обучающегося в области дизайн рекламы, графического дизайна в мультимедиа на основе современных тенденций развития новаторских технологий и современных 3D пакетов

1.3. Задачи дисциплины

- Рассмотреть структуру творческо-конструкторской деятельности как вида общественно-полезной коммуникативной среды
- Раскрыть способы и методы организации выставочного пространства на основе современных тенденций развития новаторских технологий и современных 3D пакетов
- Продемонстрировать особенности проектирования графического дизайна в области современной рекламы на основе современных тенденций развития новаторских технологий и современных 3D пакетов

1.4. Перечень планируемых результатов обучения по дисциплине, соотнесенных с планируемыми результатами освоения образовательной программы

Код компетенции	Формулировка компетенции	Этап формирования
ПК-3	Способность к системному пониманию художественно-творческих задач проекта, выбору необходимых методов исследования и творческого исполнения, связанных с конкретным дизайнерским решением	<i>Второй</i>

Планируемые результаты обучения

Знать:

1) Сущность и структуру творческо-конструкторской деятельности как вида общественно-полезной коммуникативной среды.

Уметь:

1) Анализировать и сопоставлять способы и методы организации выставочного пространства.

Владеть:

1) Практическими навыками графического дизайна в области современной рекламы и их реализации в творческом процессе

1.5. Дисциплины (практики) образовательной программы, в которых было начато формирование компетенций, указанных в п.1.4:

- Проектно-выставочная деятельность (ПК-3)

2. СОДЕРЖАНИЕ ДИСЦИПЛИНЫ

Наименование и содержание учебных модулей, тем и форм контроля	Объем (часы)		
	очное обучение	очно-заочное обучение	заочное обучение
Учебный модуль 1. Современные тенденции в выставочном дизайне.			
Тема 1. Особенности создания художественно-архитектурного образа	17		

Наименование и содержание учебных модулей, тем и форм контроля	Объем (часы)		
	очное обучение	очно-заочное обучение	заочное обучение
участника выставки средствами графического дизайна			
Тема 2. Корпоративный стиль - это одна из важных составляющих имиджа эспонента,	17		
Текущий контроль 1 просмотр	2		
Учебный модуль 2 Инновационные тенденции развития современного графического дизайна в рекламе			
Тема 3 Инфографика	17		
Тема 4.Полигональный дизайн	17		
Текущий контроль 2 просмотр	2		
Промежуточная аттестация по дисциплине ЭКЗАМЕН	36		
ВСЕГО:	108		

3. ТЕМАТИЧЕСКИЙ ПЛАН

3.1. Лекции

Не предусмотрено

3.2. Практические и семинарские занятия

Номера изучаемых тем	Практические и семинарские занятия	Очное обучение		Очно-заочное обучение		Заочное обучение	
		Номер семестра	Объем (часы)	Номер семестра	Объем (часы)	Номер семестра	Объем (часы)
1	Анализ особенности создания художественно-архитектурного образа участника выставки средствами графического дизайна <i>Семинар</i>	3	8				
2	Разработка проекта с использованием корпоративного стиля - это одна из важных составляющих имиджа эспонента, <i>практическая работа</i>	3	8				
3	Анализ инфографики <i>Семинар</i>	3	9				
4	Разработка проекта с использованием полигонального дизайна <i>практическая работа</i>	3	9				
ВСЕГО:			34				

3.3. Лабораторные занятия

Не предусмотрено

4. КУРСОВОЕ ПРОЕКТИРОВАНИЕ

Не предусмотрено

5. ТЕКУЩИЙ КОНТРОЛЬ УСПЕВАЕМОСТИ ОБУЧАЮЩЕГОСЯ

Номера учебных модулей, по которым проводится контроль	Форма контроля знаний	Очное обучение		Очно-заочное обучение		Заочное обучение	
		Номер семестра	Кол-во	Номер семестра	Кол-во	Номер семестра	Кол-во
1,2	<i>просмотр</i>	3	2				

6. САМОСТОЯТЕЛЬНАЯ РАБОТА ОБУЧАЮЩЕГОСЯ

Виды самостоятельной работы обучающегося	Очное обучение		Очно-заочное обучение		Заочное обучение	
	Номер семестра	Объем (часы)	Номер семестра	Объем (часы)	Номер семестра	Объем (часы)
Подготовка к практическим занятиям	3	38				
Подготовка к экзамену	3	36				
ВСЕГО:		74				

7. ОБРАЗОВАТЕЛЬНЫЕ ТЕХНОЛОГИИ

7.1. Характеристика видов и используемых инновационных форм учебных занятий

Наименование видов учебных занятий	Используемые инновационные формы	Объем занятий в инновационных формах (часы)		
		очное обучение	очно-заочное обучение	заочное обучение
Лекции	не предусмотрено			
Практические и семинарские занятия	поиск вариантов решения проблемных ситуаций (case-study),	16		
Лабораторные занятия	не предусмотрено			
ВСЕГО:		16		

7.2. Балльно-рейтинговая система оценивания успеваемости и достижений обучающихся

№ п/п	Вид деятельности обучающегося	Весовой коэффициент значимости, %	Критерии (условия) начисления баллов
1	Аудиторная активность: посещение практических занятий	20	5 баллов за работу на практических занятиях (17 занятий в семестре), Максимум 85 баллов 15 баллов подготовку к практическим занятиям разработка предварительных эскизов Максимум 15 баллов Максимум 100 баллов
2	Прохождение текущего контроля	40	50 баллов за каждый просмотр (2 просмотра в семестр). Максимум 100 баллов
3	Сдача экзамена	40	Ответ на теоретический вопрос (полнота, владение терминологией, затраченное время) – максимум 50 баллов. Выполнение творческих заданий – 50 баллов. Максимум 100 баллов.
Итого (%):		100	

Перечень и параметры оценивания видов деятельности обучающегося

Перевод балльной шкалы в традиционную систему оценивания

Баллы	Оценка по нормативной шкале	
86 - 100	5 (отлично)	Зачтено
75 – 85	4 (хорошо)	
61 – 74		
51 - 60	3 (удовлетворительно)	

40 – 50		
17 – 39		
1 – 16	2 (неудовлетворительно)	Не зачтено
0		

8. ОБЕСПЕЧЕНИЕ ДИСЦИПЛИНЫ

8.1. Учебная литература

а) основная учебная литература

1. Боров Ю.Б. Художественная культура XX века (теоретическая история) [Электронный ресурс]: учебник для студентов вузов/ Боров Ю.Б.— Электрон. текстовые данные.— М.: ЮНИТИ-ДАНА, 2015.— 495 с.— Режим доступа: <http://www.iprbookshop.ru/52593>.— ЭБС «IPRbooks», по паролю.
2. Головки С.Б. Дизайн деловых периодических изданий [Электронный ресурс]: учебное пособие для студентов вузов, обучающихся по специальностям «Графика», «Журналистика», «Информационные технологии в дизайне», «Реклама»/ Головки С.Б.— Электрон. текстовые данные.— М.: ЮНИТИ-ДАНА, 2015.— 423 с.— Режим доступа: <http://www.iprbookshop.ru/40453>.— ЭБС «IPRbooks», по паролю.

б) дополнительная учебная литература

1. Дрозд А.Н. Декоративная графика [Электронный ресурс]: учебное наглядное пособие по направлению подготовки 54.03.01 (072500.62) «Дизайн», профиль «Графический дизайн», квалификация (степень) выпускника «бакалавр»/ Дрозд А.Н.— Электрон. текстовые данные.— Кемерово: Кемеровский государственный институт культуры, 2015.— 84 с.— Режим доступа: <http://www.iprbookshop.ru/55762.html>.— ЭБС «IPRbooks»
2. Овчинникова, Р. Ю. Дизайн в рекламе. Основы графического проектирования : учебное пособие для студентов вузов, обучающихся по специальностям 070601 «Дизайн», 032401 «Реклама» / Р. Ю. Овчинникова ; под редакцией Л. М. Дмитриева. — Москва : ЮНИТИ-ДАНА, 2015. — 239 с. — ISBN 978-5-238-01525-5. — Текст : электронный // Электронно-библиотечная система IPR BOOKS : [сайт]. — URL: <http://www.iprbookshop.ru/52069.html>— Режим доступа: для авторизир. пользователей

8.2. Перечень учебно-методического обеспечения для самостоятельной работы обучающихся по дисциплине

2. Ткаченко Л. А. **Цветная графика. Наброски и зарисовки в цвете** [Электронный ресурс]: методические указания / Л.А. Ткаченко. - СПб.: СПГУТД, 2016. - 38 с. - Режим доступа: http://publish.sutd.ru/tp_ext_inf_publish.php?id=3186, по паролю.
3. Николаева С.А. **ОСНОВЫ ПРОИЗВОДСТВЕННОГО МАСТЕРСТВА. Основы трехмерной графики** [Электронный ресурс]: методические указания/ Николаева С.А.— Электрон. текстовые данные.— М.: Санкт-Петербургский государственный университет промышленных технологий и дизайна, 2015.— 20 с.— Режим доступа: <http://www.http://publish.sutd.ru/>
4. Эффективная аудиторная и самостоятельная работа обучающихся [Электронный ресурс]: методические указания / сост. С. В. Спицкий. — СПб.: СПбГУПТД, 2015. - Режим доступа: http://publish.sutd.ru/tp_get_file.php?id=2015811, по паролю.
5. Организация самостоятельной работы обучающихся [Электронный ресурс]: методические указания / сост. И. Б. Караулова, Г. И. Мелешкова, Г. А. Новоселов. – СПб.: СПГУТД, 2014. – 26 с. – Режим доступ http://publish.sutd.ru/tp_get_file.php?id=2014550, по паролю.

8.3. Перечень ресурсов информационно-телекоммуникационной сети "Интернет", необходимых для освоения дисциплины

1. Интернет-портал «Российской газеты» [Электронный ресурс]: <https://rg.ru/>
2. Русский музей [Электронный ресурс]: <http://rusmuseum.ru/>
3. Сетевое издание «РИА Новости» [Электронный ресурс]: <https://ria.ru/>
4. Электронно-библиотечная система IPRbooks [Электронный ресурс]: <http://www.iprbookshop.ru>
5. Электронная библиотека учебных изданий СПбГУПТД [Электронный ресурс]: <http://publish.sutd.ru>

8.4. Перечень информационных технологий, используемых при осуществлении образовательного процесса по дисциплине, включая перечень программного обеспечения и информационных справочных систем (при необходимости):

1. Windows 10;
2. OfficeStd 2016 RUS OLP NL Acdmc;
3. Adobe Creative Cloud for Teams.

8.5. Описание материально-технической базы, необходимой для осуществления образовательного процесса по дисциплине

1. Стандартно оборудованная аудитория;
2. Видеопроектор с экраном;
3. Компьютер.

8.6. Иные сведения и (или) материалы

Не предусмотрено

9. МЕТОДИЧЕСКИЕ УКАЗАНИЯ ДЛЯ ОБУЧАЮЩИХСЯ ПО ОСВОЕНИЮ ДИСЦИПЛИНЫ

экзамен

Виды учебных занятий и самостоятельная работа обучающихся	Организация деятельности обучающегося
Лекции	не предусмотрено
Практические занятия	<p>На практических занятиях (семинарах) разъясняются теоретические положения курса, обучающиеся работают с конкретными ситуациями, овладевают навыками сбора, анализа и обработки информации для принятия самостоятельных решений, навыками подготовки информационных обзоров и аналитических отчетов по соответствующей тематике; навыками работы в малых группах; развивают организаторские способности по подготовке коллективных проектов.</p> <p>Подготовка к практическим занятиям предполагает следующие виды работ:</p> <ul style="list-style-type: none">• работа с информационными источниками, с иллюстративным материалом;• подготовка ответов к контрольным вопросам,• просмотр рекомендуемой литературы• поиск композиционных решений• подбор и анализ аналогов, выявление приемов, используемых для создания работы• выполнение практических заданий
Лабораторные занятия	не предусмотрено
Самостоятельная работа	<p>Данный вид работы предполагает расширение и закрепление знаний, умений и навыков, усвоенных на аудиторных занятиях путем самостоятельной проработки учебно-методических материалов по дисциплине и другим источникам информации;</p> <p>Самостоятельная работа выполняется индивидуально, а также может проводиться под руководством (при участии) преподавателя.</p> <p>Следует предварительно изучить методические указания по выполнению самостоятельной работы, сбор материалов по изучаемой теме, отработка графических упражнений</p> <p>При подготовке к экзамену необходимо ознакомиться с демонстрационным вариантом задания (теста, перечнем вопросов, пр.), проработать рекомендуемую литературу, получить консультацию у преподавателя, подготовить презентацию материалов.</p>

10. ФОНД ОЦЕНОЧНЫХ СРЕДСТВ ДЛЯ ПРОВЕДЕНИЯ ПРОМЕЖУТОЧНОЙ АТТЕСТАЦИИ

10.1. Описание показателей и критериев оценивания компетенций на различных этапах их формирования, описание шкал оценивания

10.1.1. Показатели оценивания компетенций на этапах их формирования

Код компетенции / этап освоения	Показатели оценивания компетенций	Наименование оценочного средства	Представление оценочного средства в фонде
ПК-3/ <i>Второй этап</i>	<p>Формулирует особенности создания дизайн-проектов в общественно адаптированном пространстве</p> <p>Представляет оформленную презентацию проведенного исследования в области выставочного дизайна. Проводит сравнительный анализ ряда выставочных проектов.</p> <p>Организует защиту разработанного дизайн-проекта в области современной рекламы с использованием новаторских технологий и современных 3D пакетов</p>	<p>Вопросы для устного собеседования</p> <p>Творческое задание</p> <p>Творческое задание</p>	<p><i>Перечень вопросов для устного собеседования (8 вопросов)</i></p> <p><i>Один тип задания</i></p> <p><i>Один тип задания</i></p>

10.1.2. Описание шкал и критериев оценивания сформированности компетенций

Критерии оценивания сформированности компетенций

Баллы	Оценка по традиционной шкале	Критерии оценивания сформированности компетенций
		Устное собеседование
86 - 100	5 (отлично)	<i>Критическое и разностороннее рассмотрение предложенного для переустройства проекта, свидетельствующее о значительной самостоятельной работе с источником. Качество исполнения всех элементов задания полностью соответствует всем требованиям, развернутый полный ответ на вопрос</i> Учитываются баллы, накопленные в течение семестра.
75 – 85	4 (хорошо)	<i>Задание выполнено в необходимой полноте и с требуемым качеством. Существуют незначительные ошибки. полный ответ на вопрос</i> Учитываются баллы, накопленные в течение семестра.
61 – 74		<i>Работа выполнена в соответствии с заданием. Имеются отдельные несущественные ошибки или отступления от правил оформления работы, ответ на вопрос</i> Учитываются баллы, накопленные в течение семестра.
51 - 60	3 (удовлетворительно)	<i>Задание выполнено полностью, но в работе есть отдельные существенные ошибки, либо качество представления работы низкое, либо работа представлена с опозданием. не полный ответ на вопрос</i> Учитываются баллы, накопленные в течение семестра.
40 – 50		<i>Задание выполнено полностью, но с многочисленными существенными ошибками. При этом нарушены правила оформления или сроки представления работы. Ответ на вопрос с неточностями.</i> Учитываются баллы, накопленные в течение семестра.
17 – 39	2 (неудовлетворительно)	<i>Отсутствие одного или нескольких обязательных элементов задания, либо многочисленные грубые ошибки в работе, либо грубое нарушение правил оформления или сроков представления работы, ответ не точный, с ошибками.</i> Не учитываются баллы, накопленные в течение семестра.
1 – 16		<i>Содержание работы полностью не соответствует заданию, в ответе много неточностей.</i> Не учитываются баллы, накопленные в течение семестра.
0		<i>Представление чужой работы, плагиат, либо отказ от представления работы, на вопрос нет ответа.</i> Не учитываются баллы, накопленные в течение семестра.

10.2. Типовые контрольные задания или иные материалы, необходимые для оценки знаний, умений, навыков и (или) опыта деятельности, характеризующие этапы формирования компетенций


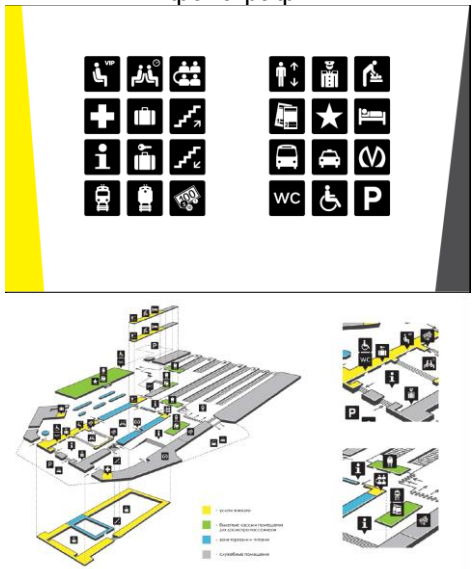
10.2.1. Перечень вопросов (тестовых заданий), разработанный в соответствии с установленными этапами формирования компетенций

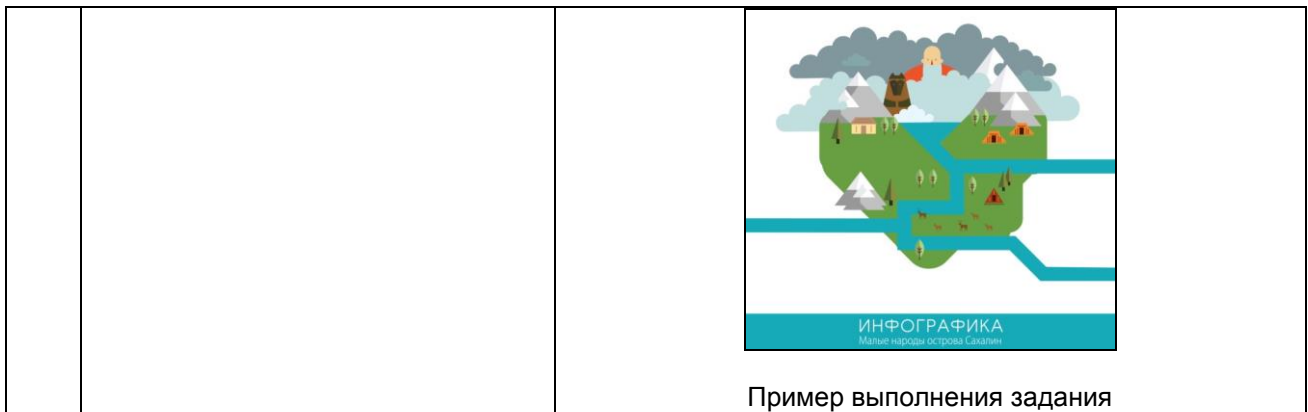
№ п/п	Формулировка вопросов	№ темы
1	Виды графических указателей выставочных стендов с узнаваемым фирменным стилем	1
2	Принципы инфографики с возможностями визуального повествования и понимания визуализации	1
3	Создание художественно-архитектурного образа участника выставки средствами графического дизайна	2
4	Визуальная составляющая выставочных стендов	2
5	Принципы инфографики	3
6	Возможности визуального повествования и понимания визуализации средствами инфографики	3
7	Направления применения Полигонального дизайна в выставочных экспозициях	4
8	Принципы использования 3-D моделирования в полигональном дизайне	4

Вариант тестовых заданий, разработанных в соответствии с установленными этапами формирования компетенций
Не предусмотрено

10.2.2. Перечень тем докладов (рефератов, эссе, пр.), разработанных в соответствии с установленными этапами формирования компетенций
Не предусмотрено

Вариант типовых заданий (задач, кейсов), разработанных в соответствии с установленными этапами формирования компетенций

№ п/п	Условия типовых задач (задач, кейсов)	Ответ
1	<p>Тема 2. Корпоративный стиль - это одна из важных составляющих имиджа эспонента</p> <p>Задание: Разработать элемент корпоративного стиля - торговую марку</p>	<p>эскиз торговой марки</p>  <p>Пример выполнения задания</p>
2	<p>Тема Инфографика</p> <p>Задание: Разработать элемент корпоративного стиля в технике инфографики</p>	<p>элемент корпоративного стиля в технике инфографики</p> 



10.3. Методические материалы, определяющие процедуры оценивания знаний, умений, владений (навыков и (или) практического опыта деятельности), характеризующих этапы формирования компетенций

10.3.1. Условия допуска обучающегося к сдаче (экзамена, зачета и / или защите курсовой работы) и порядок ликвидации академической задолженности

Положение о проведении текущего контроля успеваемости и промежуточной аттестации обучающихся (принято на заседании Ученого совета 31.08.2013г., протокол № 1)

10.3.2. Форма проведения промежуточной аттестации по дисциплине

устная письменная компьютерное тестирование иная*

*В случае указания формы «Иная» требуется дать подробное пояснение

10.3.3. Особенности проведения экзамен

экзамен проводится в форме просмотра творческих заданий. Студенту задаются теоретические вопросы по пройденным учебным модулям, вопросы по выполненным творческим заданиям, в соответствии с показателями оценивания компетенций